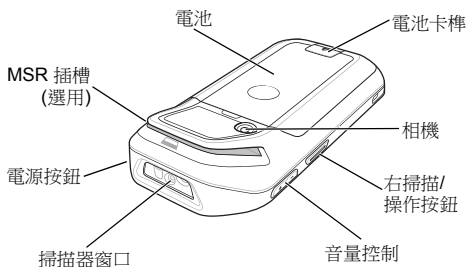
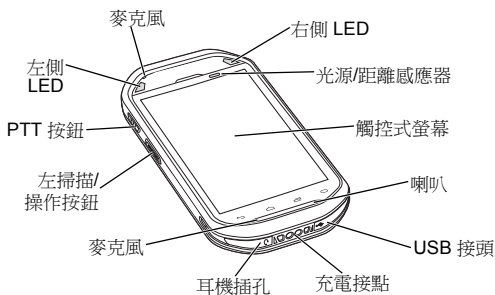


MC40

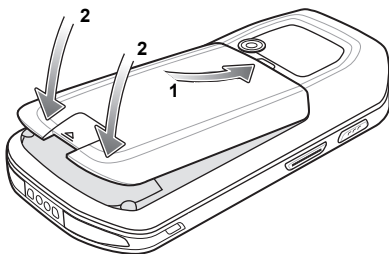
快速入門指南



功能

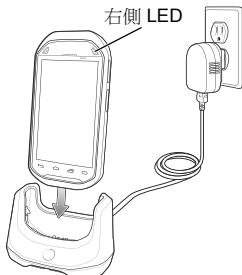


電池安裝



為 MC40 充電

1. 將 MC40 插入選用的單槽式充電通訊座配件。



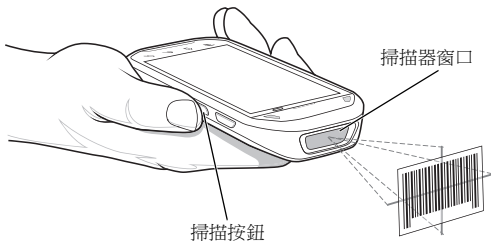
2. MC40 會自動開始充電。MC40 充電時間大約需要四小時。

右側 LED 狀態	說明
慢速閃爍琥珀色燈	MC40 正在充電。
持續亮起綠色燈	MC40 已完全充電。
快速閃爍琥珀色燈	充電錯誤。
未亮燈	未進行充電。


掃描

掃描條碼：

1. 開啟應用程式，並確認焦點在文字欄位中。
2. 按下掃描按鈕，並將掃描器窗口瞄準條碼。



取得更多資訊

如需有關使用 MC40 的詳細資訊，請參閱 MC40 上的 **MC40 使用者指南** 應用程式。請輕觸  > **MC40 使用者指南**，以開啟該指南。

也可造訪 <http://www.zebra.com/support> 以檢視 **MC40 使用者指南** 和 **MC40 整合業者指南**。

Zebra 保留變更所有產品以提升其可靠性、功能和設計的權利。

針對所有導因於或與其相關之應用或使用本文中所提及的任何產品、電路或應用程式的任何產品責任，**Zebra** 概不負責。

在任何可能使用 **Zebra** 產品之狀況，包括組合、系統、裝置、機器、材料、方法、程序或與之相關的狀況下，**Zebra** 並未以明示、默示、禁止反悔或其他方式授予專利權或專利。只有 **Zebra** 產品內含之設備、電路和子系統包含隱含授權。



Zebra Technologies Corporation
Lincolnshire, IL U.S.A.
<http://www.zebra.com>

Zebra 和斑馬頭圖形是 ZIH Corp. 的註冊商標。Symbol 標誌為 Symbol Technologies, Inc.(Zebra Technologies 公司) 的註冊商標。

© 2015 Symbol Technologies Inc.



72-167493-02TC 修訂 A 版 - 2015 年 2 月