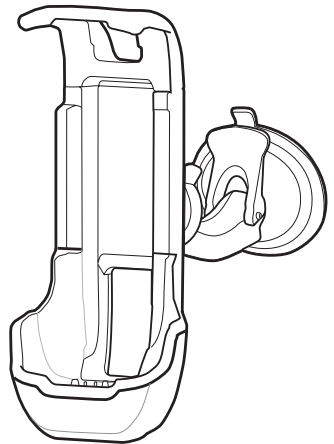


VCD45-1000 ARAÇ İÇİ ŞARJ ÜNİTESİ KURULUM KILAVUZU

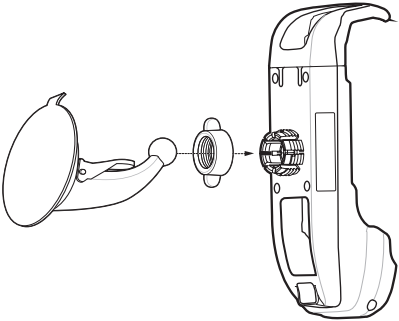


Kurulum

Montaj parçasını araç içinde düz, kir ve yağ bulunmayan bir yüzeye takın. Montaj yüzeyini cam silici ve temiz, pamuklu bir bezle silin. Sağlanan disk kullanarak araç içi montaj parçasını aracın ön camına veya başka bir düz yüzeye takın.

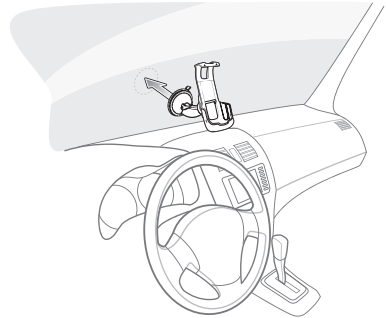
Aksamı

1. Tüm parçaları plastik poşetlerden çıkarın.
2. Kol topuzunu somundan geçirip tutucunun üzerindeki sokete yerleştirin.
3. Somunu sabitleyin ancak sıkmayın.
4. Vakum ağzındaki koruyucu plastiği çıkarın.

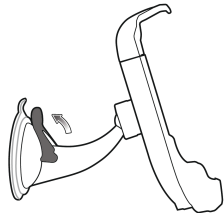


Ön Cama Takma

5. Vakum ağzı montaj parçasını, vakum ağzı kaldırıcı yukarı bakacak şekilde seçilen alana sabitleyin.



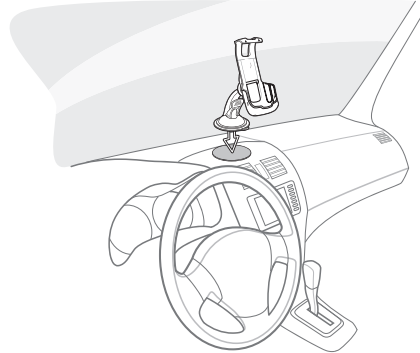
6. Vakum ağzı ve disk arasında bir vakum yaratmak için kaldırıcı aşağı döndürün.



7. MC45'i takmadan önce vakumun yeterince güçlü olduğundan emin olun.

Araç Paneline Takma

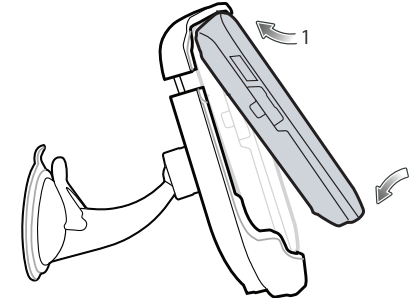
1. Diski verilen talimatları izleyerek takın.
2. Diskin üstündeki koruyucu plastiği çıkarın.
3. Vakum ağzı montaj parçasını, vakum ağzı kaldırıcı size bakacak şekilde diske sabitleyin.



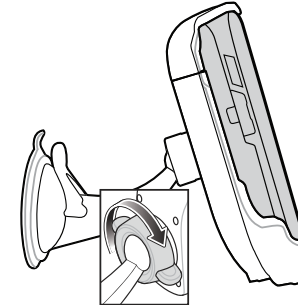
4. Vakum ağzı ve disk arasında bir vakum yaratmak için kaldırıcı aşağı döndürün.
5. MC45'i takmadan önce vakumun yeterince güçlü olduğundan emin olun.

MC45'i Takma

1. Önce MC45'in üst kısmını üniteye yerleştirin.
2. MC45'i yerine oturana kadar iyice ittin.

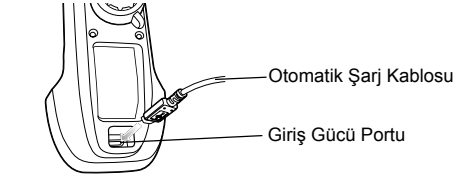


3. MC45'i en iyi görebileceğiniz şekilde konumlandırın.
4. Somunu sıkarak üniteyi yerine sabitleyin.



Güce Bağlama

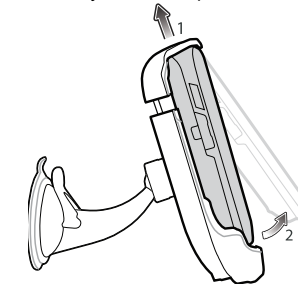
1. Gerektiğinde otomatik şarj ünitesinin mikro USB konektörünü araç içi ünitenin giriş gücü portuna bağlayın.



2. Diğer ucu çakmak soketine bağlayın.
MC45 LED yeşil yanarak MC45'in şarj edildiğini gösterir.
3. Otomatik şarj kablosunun yönünü sürüşünüze engel olmayacak şekilde ayarlayın.

MC45'i Çıkarma

MC45'i yukarı kaldırıp tutucunun alt kısmından çıkarın.



Yasal Bilgiler

Bu kılavuz şu Model Numarası için geçerlidir: VCD45-1000. Tüm Zebra cihazları, satıldıkları yerlerde geçerli olan kural ve yönetmeliklere uygun olacak şekilde tasarlanmıştır ve gerektiği gibi etiketlenir. Yerel dildeki çeviriler aşağıdaki Web sitesinden bulunabilir: <http://www.zebra.com/support>. Zebra donanımlarında, Zebra tarafından açıkça onaylanmayan değişiklik ya da modifikasyon yapılması, kullanıcının donanımı kullanma iznini geçersiz kılabilir. Yalnızca Zebra tarafından onaylanan ve UL Listesinde bulunan mobil bilgisayarlar ve aksesuarlarla kullanım içindir.



Dikkat

Islak/nemli mobil bilgisayarları veya pilleri şarj etmeyi KESİNLİKLE DENEMEYİN. Harici bir güç kaynağına bağlanmadan önce tüm bileşenlerin kuru olması gerekir.

Bildirilen maksimum çalışma sıcaklığı 40 °C.

Araç Kurulumu

ÖNEMLİ: Aygıtı takmadan ve kullanmadan önce, güneşliçe monte ve donanım kullanımına ilişkin devlet yasalarını ve yerel yasaları kontrol edin.

Güvenli kurulum için

- Telefonu sürücünün görüşünü engelleyen ya da aracın çalışmasına engel teşkil eden bir konuma yerleştirmeyin
 - Hava yastıklarını kapatmayın
- RF sinyalleri, motorlu araçlarda gerektiği gibi takılmamış veya yeterince korunmayan elektronik sistemleri (güvenlik sistemleri dahil) etkileyebilir. Aracınızla ilgili olarak üreticiye veya üretici temsilcisine danışın. Ayrıca aracınıza eklenen her tür donanımın üreticisine de danışmanız gerekir.

Zebra, güvenilirlik, işlev ya da tasarım iyileştirme amacıyla herhangi bir üründe değişiklikler yapma hakkını saklı tutar. Zebra, burada tanımlanan herhangi bir ürünün, devrenin ya da uygulamanın kullanılmasından veya uygulanmasından kaynaklanan ya da bunlarla bağlantılı hiçbir ürün sorumluluğunu kabul etmemektedir. Zebra ürünlerinin kullanılabilirliği hiçbir ürün birleşimi, sistem, cihaz, makine, malzeme, yöntem ya da süreci kapsayan ya da bunlarla ilgili olan hiçbir patent hakkı ya da patent altında hiçbir lisans açık ya da zımni olarak verilmemektedir. Zımni lisans yalnızca Zebra ürünlerinde bulunan cihazlar, devreler ve alt sistemler için söz konusudur.



Zebra Technologies Corporation
Lincolnshire, IL ABD
<http://www.zebra.com>



Zebra ve Zebra kafasının bulunduğu grafik ZIH Corp şirketinin tescilli ticari markalarıdır. Symbol logosu, bir Zebra Technologies şirketi olan Symbol Technologies, Inc. şirketinin tescilli ticari markasıdır.

© 2015 Symbol Technologies Inc.



72-164161-02TR Revizyon A — Mart 2015

Hava yastıkları büyük bir güçle şişer. Hava yastığının üzerine veya hava yastığının açılacağı alana takılı ya da taşınabilir kablolu donanım da dahil olmak üzere herhangi bir nesne KOYMAYIN. Araç içi kablolu donanım gerektiği gibi takılmazsa, hava yastığı şiştiğinde ciddi yaralanmalar meydana gelebilir. Cihazınızı kolayca erişebileceğiniz bir yere koyun. Cihazınız, gözlerinizi yoldan ayırmadan erişebileceğiniz bir noktada olsun. Not: Umumi yollarda çağrı geldiğinde kornanın çalmasına veya ışıkların yanmasına neden olacak şekilde bir uyarı cihazıyla bağlantı kurulması yasaktır.

Yol Emniyeti

Araç kullanırken not almayın veya cihazı kullanmayın. Yapacaklarınızın listesini hazırlamak veya adres defterinizi karıştırmak, sizi asıl sorumluluğunuz olan güvenli araç kullanmaktan alıkoyabilir. Araç kullanırken en büyük sorumluluğunuz budur. Bütün dikkatinizi yola vermelisiniz. Araç kullandığınız bölgelerdeki kablolu cihaz kullanımına ilişkin yasa ve düzenlemeleri öğrenin. Bu tür yasalara ve düzenlemelere her zaman uyun. Direksiyon başında kablolu cihaz kullanırken sağduyuyu elden bırakmayın ve şu ipuçlarını göz önünde bulundurun:

1. Kablolu cihazınızı tanıyın, hızlı arama ve geri arama gibi özellikleri öğrenin. Varsa bu tür özellikler dikkatinizi yoldan ayırmadan arama yapmanızı sağlar.
2. Varsa ahizesiz kullanım cihazı kullanın.
3. Konuştuğunuz kişiye araç kullandığınızı söyleyin. Gerekirse yoğun trafik veya kötü hava şartlarında aramayı bekletin. Yağmur, sulu sepken, kar, buz ve hatta yoğun trafik tehlikeli olabilir.

4. Telefonu kullanırken sağduyuyu elden bırakmayın ve trafiği göz önünde bulundurun. Görüşmelerinizi hareket halinde değilken veya trafiğe girmeden önce yapın. Görüşme yapmak için aracınızın durduğu zamanları tercih edin. Hareket halindeyken görüşme yapmanız gerekiyorsa, birkaç numarayı tuşladıktan sonra yolu ve aynalarınızı kontrol edin, sonra numaraları tuşlamaya devam edin.
5. Dikkatinizi dağıtılabilecek stresli veya duygusal diyaloglara girmeyin. Konuştuğunuz kişilere araç kullandığınızı söyleyin ve dikkatinizin dağılmasına yol açabilecek diyaloglardan kaçının.
6. Yardım istemek için kablolu telefonunuzu kullanın. Yangın, trafik kazası veya tıbbi müdahale gerektiren acil durumlarda Acil servisleri (ABD için 9-1-1, Avrupa için 1-1-2) ya da diğer acil servis numaralarını arayın. Unutmayın, kablolu telefonunuzla bu aramaları ücretsiz yapabilirsiniz! Arama, güvenlik kodu gerekmeden ve şebekenize bağlı olarak, SIM kartı takılı olsa da olmasa da yapılabilir.
7. Acil durumlarda başkalarına yardım etmek için kablolu telefonunuzu kullanın. İnsan yaşamını tehlikeye sokacak bir trafik kazasına, işlenmekte olan bir suç ya da benzeri acil bir duruma tanık olursanız, başkalarının da sizin için yapmasını isteyeceğiniz şekilde, Acil Servisleri (ABD için 9-1-1, Avrupa için 1-1-2) ya da diğer acil servis numaralarını arayın.
8. Gerektiğinde yol kenarı destek hatlarını veya özel, acil olmayan kablolu destek numaralarını arayın. Ciddi bir tehlike oluşturmeyen arızalı bir araç, kırılmış bir trafik sinyali, kimsenin yaralanmadığı hafif bir trafik kazası veya çalıntı olduğunu bildiğiniz bir araç görürseniz yol kenarı destek hattını ya da özel, acil olmayan kablolu destek numaralarını arayın.

“Kablolu iletişim sektörü, cihazınızı / telefonunuzu sürüş sırasında güvenli bir şekilde kullanmanız gerektiğini hatırlatır.”



Elektrikli ve Elektronik Donanım Atıkları (WEEE)

English: For EU Customers: All products at the end of their life must be returned to Zebra for recycling. For information on how to return product, please go to: <http://www.zebra.com/weee>.

Français: Clients de l'Union Européenne : Tous les produits en fin de cycle de vie doivent être retournés à Zebra pour recyclage. Pour de plus amples informations sur le retour de produits, consultez : <http://www.zebra.com/weee>.

Español: Para clientes en la Unión Europea: todos los productos deberán entregarse a Zebra al final de su ciclo de vida para que sean reciclados. Si desea más información sobre cómo devolver un producto, visite: <http://www.zebra.com/weee>.

Български: За клиенти от ЕС: След края на полезния им живот всички продукти трябва да се връщат на Zebra за рециклиране. За информация относно връщането на продукти, моля отидете на адрес: <http://www.zebra.com/weee>.

Deutsch: Für Kunden innerhalb der EU: Alle Produkte müssen am Ende ihrer Lebensdauer zum Recycling an Zebra zurückgesandt werden. Informationen zur Rücksendung von Produkten finden Sie unter <http://www.zebra.com/weee>.

Italiano: per i clienti dell'UE: tutti i prodotti che sono giunti al termine del rispettivo ciclo di vita devono essere restituiti a Zebra al fine di consentire il riciclaggio. Per informazioni sulle modalità di restituzione, visitare il seguente sito Web: <http://www.zebra.com/weee>.

Português: Para clientes da UE: todos os produtos no fim de vida devem ser devolvidos à Zebra para reciclagem. Para obter informações sobre como devolver o produto, visite: <http://www.zebra.com/weee>.

Nederlands: Voor klanten in de EU: alle producten dienen aan het einde van hun levensduur naar Zebra te worden teruggezonden voor recycling. Raadpleeg <http://www.zebra.com/weee> voor meer informatie over het terugzenden van producten.

Polski: Klienci z obszaru Unii Europejskiej: Produkty wycofane z eksploatacji należy zwrócić do firmy Zebra w celu ich utylizacji. Informacje na temat zwrotu produktów znajdują się na stronie internetowej <http://www.zebra.com/weee>.

Čeština: Pro zákaznky z EU: Všechny produkty je nutné po skončení jejich životnosti vrátit společnosti Zebra k recyklaci. Informace o způsobu vrácení produktu najdete na webové stránce: <http://www.zebra.com/weee>.

Eesti: EL klientidele: kõik tooted tuleb nende eluea lõppedes tagastada taaskasutamise eesmärgil Zebra'ile. Lisainformatsiooni saamiseks toote tagastamise kohta külastage palun aadressi: <http://www.zebra.com/weee>.

Magyar: Az EU-ban vásárlóknak: Minden tönkrement termékét a Zebra vállalatához kell eljuttatni újrahasznosítás céljából. A termék visszajuttatásának módjával kapcsolatos tudnivalókért látogasson el a <http://www.zebra.com/weee> weboldalra.

Svenska: För kunder inom EU: Alla produkter som uppnått sin livslängd måste returneras till Zebra för återvinning. Information om hur du returnerar produkten finns på <http://www.zebra.com/weee>.

Suomi: Asiakkat Euroopan unionin alueella: Kaikki tuotteet on palautettava kierrätettäväksi Zebra-yhtiöön, kun tuotetta ei enää käytetä. Lisätietoja tuotteiden palauttamisesta on osoitteessa <http://www.zebra.com/weee>.

Dansk: Til kunder i EU: Alle produkter skal returneres til Zebra til recirkulering, når de er udtjent. Læs oplysningerne om returnering af produkter på: <http://www.zebra.com/weee>.

Ελληνικά: Για πελάτες στην Ε.Ε.: Όλα τα προϊόντα, στο τέλος της διάρκειας ζωής τους, πρέπει να επιστρέφονται στην Zebra για ανακύκλωση. Για περισσότερες πληροφορίες σχετικά με την επιστροφή ενός προϊόντος, επισκεφθείτε τη διεύθυνση <http://www.zebra.com/weee> στο Διαδίκτυο.

Malti: Għal klijenti fl-UE: il-prodotti kollha li jkun wasslu fl-aħħar tal-hajja ta' l-użu tagħhom, iridu jiġu rritornati għand Zebra għar-riċiklaġġ. Għal aktar taġġir dwar kif għandek tiritorna l-prodott, jekk jogħġbok żur: <http://www.zebra.com/weee>.

Românesc: Pentru clienții din UE: Toate produsele, la sfârșitul duratei lor de funcționare, trebuie returnate la Zebra pentru reciclare. Pentru informații despre returnarea produsului, accesați: <http://www.zebra.com/weee>.

Slovenski: Za kupce v EU: vsi izdelki se morajo po poteku življenjske dobe vrniti podjetju Zebra za reciklažo. Za informacije o vračilu izdelka obiščite: <http://www.zebra.com/weee>.

Slovenčina: Pre zákazníkov z krajín EU: Všetky výrobky musia byť po uplynutí doby ich životnosti vrátené spoločnosti Zebra na recykláciu. Bližšie informácie o vrátení výrobkov nájdete na: <http://www.zebra.com/weee>.

Lietuvių: ES vartotojams: visi gaminiai, pasibaigus jų eksploatacijos laikui, turi būti grąžinti utilizuoti į kompaniją „Zebra“. Daugiau informacijos, kaip grąžinti gaminį, rasite: <http://www.zebra.com/weee>.

Latviešu: ES klientiem: visi produkti pēc to kalpošanas mūža beigām ir jānogādā atpakaļ Zebra otrreizējai pārstrādei. Lai iegūtu informāciju par produktu nogādāšanu Zebra, lūdzu, skatiet: <http://www.zebra.com/weee>.

Türkçe: AB Müşterileri için: Kullanım süresi dolan tüm ürünler geri dönüştürme için Zebra'ya iade edilmelidir. Ürünlerin nasıl iade edileceği hakkında bilgi için lütfen şu adresi ziyaret edin: <http://www.zebra.com/weee>.