

# MC55A0 MC55N0 YASAL KILAVUZ



Zebra, güvenilirlik, işlev ya da tasarımı iyileştirme amacıyla herhangi bir üründe değişiklikler yapma hakkını saklı tutar. Zebra, burada tanımlanan herhangi bir ürünün, devrenin ya da uygulamanın kullanılmasıından veya uygulanmasından kaynaklanan veya bunlarla bağlantılı hiçbir ürün sorumluluğunu kabul etmemektedir. Zebra ürünlerinin kullanılabilceği hiçbir ürün birleşimi, sistem, cihaz, makine, malzeme, yöntem ya da süreci kapsayan ya da bunlarla ilgili olan hiçbir patent hakkı ya da patent altında hiçbir lisans açık ya da zımni olarak verilmemektedir. Zimni lisans yalnızca Zebra ürünlerinde bulunan cihazlar, devreler ve alt sistemler için söz konusudur.

## Garanti

Zebra donanım ürünleri garanti bildiriminin tamamı için http://www.zebra.com/warranty adresine gidin.

## Servis Bilgileri

Donanımı kullanırken herhangi bir sorunla karşılaşırsanız, kuruluşunuzun Teknik veya Sistem Destek Bölümüne başvurun. Donanımla ilgili bir sorun olursa, adresi aşağıda belirtilen Zebra Desteği'ne başvurun: http://www.zebra.com/support.

Bu kılavuzun en son sürümü için şu adrese gidin: http://www.zebra.com/support.



Zebra Technologies Corporation  
Lincolnshire, IL ABD  
http://www.zebra.com

© 2017 ZIH Corp şirketi ve/veya iştirakleri. Tüm hakları saklıdır. ZEBRA ve stil verilmiş Zebra kafası, ZIH Corp şirketinin ticari markalarıdır ve dünya çapındaki birçok yargı merciinde kayıtlıdır. Diğer tüm ticari markalar, ilgili sahiplerinin malıdır.

## Yasal Bilgiler

Bu kılavuz şu Model Numaraları için geçerlidir: MC55A0, MC55N0.

Tüm Zebra cihazları, satıldıkları yerlerde geçerli olan kural ve yönetmeliklere uygun olacak şekilde tasarlanmıştır ve gerektiği gibi etiketlenir.

Yerel dildeki çeviriler aşağıdaki Web sitesinden bulunabilir: http://www.zebra.com/support Zebra donanımlarında, Zebra tarafından açıkça onaylanmayan değişikliklik ya da düzenleme yapılması, kullanıcının donanımı kullanma iznini geçersiz kılabilir.

	<b>DİKKAT</b> Yalnızca Zebra tarafından onaylanan ve UL Listesinde bulunan aksesuarları, pil takımlarını ve pil şarj cihazlarını kullanın.
	Nemli/ıslak mobil terminalleri veya pilleri şarj etmeye <b>ÇALIŞMAYIN</b> . Harici güç kaynağına bağlanmadan önce tüm bileşenler kuru olmalıdır.

Belirtilen maksimum çalışma ısısı: 50°C.

### Bluetooth® Kablosuz İletişim Teknolojisi

Bu, onaylanmış bir Bluetooth ürünüdür. Daha fazla bilgi edinmek veya Son Ürün Listesini görüntülemek için lütfen http://www.bluetooth.org/tpg/listings.cfm adresini ziyaret edin.

## Kablosuz Cihazlar Ülke Onayları

Kablosuz iletişim cihazlarının aşağıdaki ülkelerde kullanımı için onaylandığını belirten onaya tabi yasal işaretler cihaza uygulanır: Amerika Birleşik Devletleri, Kanada, Japonya, G. Kore, Avustralya ve Avrupa¹.

Diğer ülke işaretlerinin ayrıntıları için lütfen Zebra Uyumluluk Açıklaması'nı (DoC) okuyun. Bu açıklama şu adresten edinilebilir: http://www.zebra.com/doc.

Not¹: 2,4 GHz veya 5 GHz Ürünler için: Avrupa kapsamındaki ülkeler Almanya, Avusturya, Belçika, Bulgaristan, Çek Cumhuriyeti, Danimarka, Estonya, Finlandiya, Fransa, Hollanda, İngiltere, İrlanda, İspanya, İsveç, İsviçre, İtalya, İzlanda, Kıbrıs, Letonya, Liechtenstein, Litvanya, Lüksemburg, Macaristan, Malta, Norveç, Polonya, Portekiz, Romanya, Slovak Cumhuriyeti, Slovenya ve Yunanistan'dır.

## Ülke Dolaşımı

Bu cihaz, ürünün kullanılan ülkeye özgü doğru kanallarda çalışmasını garanti eden Uluslararası Dolaşım özelliğini (IEEE802.11d) içerir.

### Özel İşlem (5 GHz Bant)

Özel işlem 36-48 (5150-5250 MHz) arasındaki kanallarla kısıtlıdır. Bu bant Sadece İç Mekan Kullanımı ile sınırlıdır ve başka her türlü kullanım cihazı yasadışı kılar.

### Çalışma Frekansı - FCC ve IC

#### Yalnızca 5 GHz

UNII (Lisanssız Ulusal Bilgi Altyapısı) bandı olan 1 5150-5250 MHz bandında kullanımı Sadece İç Mekan Kullanımı ile sınırlıdır; başka her türlü kullanım cihazı yasadışı kılar.

#### Industry Canada Açıklaması:

**Dikkat:** 5150-5250 MHz bandında cihaz, ortak kanaldaki mobil uydu sistemleriyle olabilecek zararlı girişimi azaltmak için yalnızca iç mekanda kullanılabilir. 5250-5350 MHz ve 5650-5850 MHz'de yüksek güçlü radarlar ana kullanıcı olarak belirlenmiştir (öncelikleri vardır) ve bu radarlar girişime ve/veya LE-LAN cihazların hasar görmesine neden olabilir.

**Avertissement:** Le dispositif fonctionnant dans la bande 5150-5250 MHz est réservé uniquement pour une utilisation à l'intérieur afin de réduire les risques de brouillage préjudiciable aux systèmes de satellites mobiles utilisant les mêmes canaux. Les utilisateurs de radars de haute puissance sont désignés utilisateurs principaux (c.-à-d., qu'ils ont la priorité) pour les bandes 5250-5350 MHz et 5650-5850 MHz et que ces radars pourraient causer du brouillage et/ou des dommages aux dispositifs LAN-EL.

#### Yalnızca 2,4 GHz

ABD'de 802.11 b/g çalışması için 1 - 11 arasındaki kanallar kullanılabilir. Kanal aralığı donanım sürümü ile sınırlıdır.

## Sağlık ve Güvenlik Önerileri

## Ergonomiye Yönelik Öneriler

	<b>DİKKAT</b> Ergonomiye bağlı yaralanma riskini ortadan kaldırmak ya da en aza indirmek için aşağıdaki önerileri uygulayın. Çalışanların yaralanmasını önlemek üzere şirketinizde uygulanan güvenlik programlarına bağlı kaldığınızdan emin olmak için şirketinizin Sağlık ve Güvenlik Yöneticisi'ne danışın.
--	--

- Tekrarlanan hareketleri azaltın ya da yapmayın
- Fazla hareketten kaçının
- Aşırı kuvvet uygulamaktan olabildiğince kaçının
- Sık kullanılan nesneleri kolay ulaşılacak yerlere koyun
- Çalışma yüksekliliğinizi doğru ayarlayın
- Titreşimleri azaltın ya da yok edin
- Doğrudan basıncı azaltın ya da yok edin
- Ayarlanabilir iş istasyonları sağlayın
- Yeterince açıklık bırakın
- Uygun bir çalışma ortamı sağlayın
- Çalışma süreçlerini iyileştirin
- Tekrarlayan bir iş sırasında mümkün oldukça el değiştirin.

## Araç Kurulumu

RF sinyalleri, motorlu araçlarda gerektiği gibi takılmamış veya yeterince korunmayan sistemleri (güvenlik sistemleri dahil) etkileyebilir. Aracınız için üreticiye veya üreticinin temsilcisine danışın. Ayrıca aracınıza eklenen her tür donanımın üreticisine danışmanız gerekir.

Hava yastıkları büyük bir güçle şişer. Hava yastığının üzerine veya hava yastığının açılacağı alana takılı veya taşınabilir kablosuz donanım dahil olmak üzere herhangi bir nesne koymayın. Araç içi kablosuz donanım gerektiği gibi takılmazsa, hava yastığı şiştiğinde ciddi yaralanmalar meydana gelebilir.

Cihazınızı kolayca erişebileceğiniz bir yere koyun. Cihazınız, gözlerinizi yoldan ayırmadan erişebileceğiniz bir noktada olsun.

**Not:** Umumi yollarda arama geldiğinde kormanın çalmasını veya ışıkların yanmasını sağlayacak şekilde bir uyarı cihazıyla bağlantı kurulması yasaktır.

**ÖNEMLİ:** Cihazı kurmadan ve kullanmadan önce güneşliğe monte ve ekipman kullanımına ilişkin devlet yasalarını ve yerel yasaları kontrol edin.

#### Güvenli Kurulum için

- Telefonu sürücünün görüşünü engelleyen ya da aracın kullanılmasına engel teşkil eden bir konuma koymayın.
- Hava yastıklarını kapatmayın.

## Yolda Güvenlik

Araç kullanırken not almayın veya cihazı kullanmayın. Yapacaklarınızın listesini hazırlamak veya adres defterinizi karıştırmak, sizi asıl sorumluluğunuz olan güvenli araç kullanmaktan alıkoyabilir.

Araç kullanırken en büyük sorumluluğunuz budur. Bütün dikkatinizi yola vermelisiniz. Araç kullandığınız bölgelerdeki kablosuz cihaz kullanımına ilişkin yasa ve düzenlemeleri öğrenin. Bu tür yasalara ve düzenlemelere uyun.

Direksiyon başında kablosuz cihaz kullanırken sağduyuyu elden bırakmayın ve şu ipuçlarını göz önünde bulundurun:

- Kablosuz cihazınızı tanıyın ve hızlı arama ve geri arama gibi özellikleri öğrenin. Varsa bu tür özellikler, dikkatinizi yoldan ayırmadan arama yapmanızı sağlar.
- Varsa ahizesiz kullanım cihazı kullanın.
- Konuştuğunuz kişiye araç kullandığınızı söyleyin; gerekirse yoğun trafik veya kötü hava şartlarında aramayı bekletin. Yağmur, sulu sepken, kar, buz ve hatta yoğun trafik tehlikeli olabilir.
- Telefonu kullanırken sağduyuyu elden bırakmayın ve trafiği göz önünde bulundurun. Görüşmelerinizi, hareket halinde değilken veya trafiğe girmeden önce yapın. Görüşme yapmak için aracınızı durduğunuz zamanları tercih edin. Hareket halindeyken görüşme yapmanız gerekiyorsa, birkaç numarayı tuşladıktan sonra yolu ve aynalarınızı kontrol edin, sonra numaraları tuşlamaya devam edin.
- Dikkatinizi dağıtılabilecek stresli veya duygusal diyaloglara girmeyin. Konuştuğunuz kişilere araç kullandığınızı söyleyin ve dikkatinizin dağılmasına yol açabilecek diyaloglardan kaçının.
- Yardım istemek için kablosuz telefonunuzu kullanın. Yangın, trafik kazası veya tıbbi müdahale gerektiren acil durumlarda Acil servisleri (ABD için 9-1-1, Avrupa için 1-1-2) veya diğer acil servis numaralarını arayın. Unutmayın, cep telefonunuzla bu aramaları ücretsiz yapabilirsiniz! Arama, güvenlik kodu gerekmeden ve şebekenize bağlı olarak SIM kartı takılı olsa da olmasa da yapılabilir.
- Acil durumlarda başkalarına yardım etmek için kablosuz telefonunuzu kullanın. İnsan yaşamını tehlikeye sokacak bir trafik kazasına, işlenmekte olan bir suça veya benzeri acil bir duruma tanık olursanız Acil Servisleri (ABD için 9-1-1, Avrupa için 1-1-2) veya diğer acil servis numaralarını arayın. Siz de zor durumda olduğunuzda başkalarının bunu sizin için yapmasını isterdiniz.
- Gerektiğinde yol kenarı destek hatlarını veya özel, acil olmayan kablosuz destek numaralarını arayın. Ciddi bir tehlike oluşturmayan, arızalı bir araç, kırılımsı bir trafik sinyali, hiç kimsenin yaralanmadığı küçük bir trafik kazası veya çalıntı olduğunu bildiğiniz bir araç görürseniz yol kenarı destek hattını veya özel, acil olmayan kablosuz destek numaralarını arayın.

"Kablosuz iletişim endüstrisi, cihazınızı / telefonunuzu sürüş sırasında güvenli bir şekilde kullanmanız gerektiğini hatırlatır."

## Kablosuz Cihaz Kullanımı için Uyarılar

Lütfen kablosuz cihazlarını kullanımıyla ilgili tüm uyarı bildirimlerine uyun.

### Tehlikeli Olabilecek Ortamlar

Benzin depolarında, kimyevi maddeler içeren fabrikalarda, havaya kimyevi maddelerin ya da tanecek, toz veya metal tozu gibi partiküllerin karıştığı yerlerde ve normalde aracınızı çalıştırmamanız istenen her yerde kablosuz iletişim cihazlarının kullanımına ilişkin kısıtlamalara uymanız gerekmektedir.

### Uçakta Güvenlik

Uçak veya havaalanı çalışanları tarafından istendiğinde kablosuz cihazınızı kapatın. Cihazınız "uçuş modu" veya benzer bir özellik içeriyorsa bu özelliği kullanıp kullanmama konusunda havaalanı çalışanlarına danışın.

## Hastanelerde Güvenlik

Kablosuz cihazlar radyo frekansı yayar ve elektrikli tıbbi cihazları etkileyebilir. Hastanelerde, sağlık ocaklarında veya diğer sağlık binalarında istendiği zaman kablosuz cihazlar kapatılmalıdır. Bu istekler hassas tıbbi donanımlarla parazit olasılığını önlemek için tasarlanmıştır.

### Kalp Pilleri

Kalp cihazı üreticileri, kalp cihazı ile olası bir paraziti önlemek için el tipi kablosuz cihaz ile kalp cihazı arasında en az 15 cm (6 inç) bırakılmasını önermektedir. Bu öneriler, bağımsız araştırmalar ve Wireless Technology Research (Kablosuz Teknoloji Araştırması) önerileri ile de uyusmaktadır.

Kalp cihazı olan kişiler:

- Cihaz **AÇIKKEN** cihaz ile kalp pili arasındaki mesafenin HER ZAMAN 15 cm'den (6 inç) fazla olmasına özen göstermelidir.
- Cihazı gömlek cebinde taşımamalıdır.
- Parazit olasılığını en aza indirmek için kalp cihazına uzak taraftaki kulak kullanılmalıdır.
- Herhangi bir nedenle girişimin meydana geldiğinden şüpheleniyorsanız, cihazınızı KAPATIN.

### Diğer Tıbbi Cihazlar

Kablosuz ürününüzün çalışmasının tıbbi cihaz ile parazitte neden olup olmayacağını öğrenmek için doktorunuza veya tıbbi cihazın üreticisine danışın.

## RF'na Maruz Kalma Kuralları

### Güvenlik Bilgisi

### RF'na Maruz Kalma Düzeyinin Azaltılması - Kurallara Uygun Olarak Kullanın

Cihazı yalnızca talimatlar doğrultusunda kullanın.

#### Uluslararası

Cihaz, insanların kablosuz iletişim cihazlarından yayılan elektromanyetik alanlara maruz kalmasına ilişkin uluslararası standartlara uygundur. İnsanların maruz kaldığı elektromanyetik alanlara ilişkin "Uluslararası" standartlarla ilgili daha fazla bilgi için şu adresteki Zebra Uygunluk Beyanı'na (DoC) başvurun: http://www.zebra.com/doc.

#### Avrupa

#### Mobil Cihazlar

Bu cihaz, vücuda takılı olarak çalıştırma koşullarında test edilmiştir. Cihazın AB kurallarına uygun olması için yalnızca Zebra tarafından test edilmiş ve onaylanmış kemer klipslerini, tutucuları ve benzeri aksesuarları kullanın.

#### ABD ve Kanada

#### Telefonlar (kulağa yerleştirilir veya kulaklıkla kullanılır)

Cihazın FCC kurallarına uygun olması için yalnızca Zebra tarafından test edilmiş ve onaylanmış kemer klipslerini, tutucuları ve benzeri aksesuarları kullanın. Başka firmalarca üretilen kemer klipsleri, tutucular ve benzeri aksesuarlar, FCC'nin RF'na maruz kalma kurallarına uygun olmayabilir ve kullanılmamalıdır. FCC, bu model telefonlara bildirilen tüm SAR düzeylerinin FCC RF emisyon yönergelerine uygun olduğuna dair bir Donanım Yetkisi vermiştir. Bu model telefonlara ilişkin SAR bilgileri FCC'de dosyalanmıştır ve http://www.fcc.gov/oet/ea/fccid adresindeki İzni Görüntüle bölümünden bu bilgilere ulaşılabilir.

### Ortak Kullanım Bildirimi

FCC RF'na maruz kalma uyum gereksinimleri uyarınca, bu verici için kullanılan antenin bu dosyada onay verilerden dışında bir verici/antenle bir araya yerleştirilmemesi veya birlikte kullanılmaması gerekir.

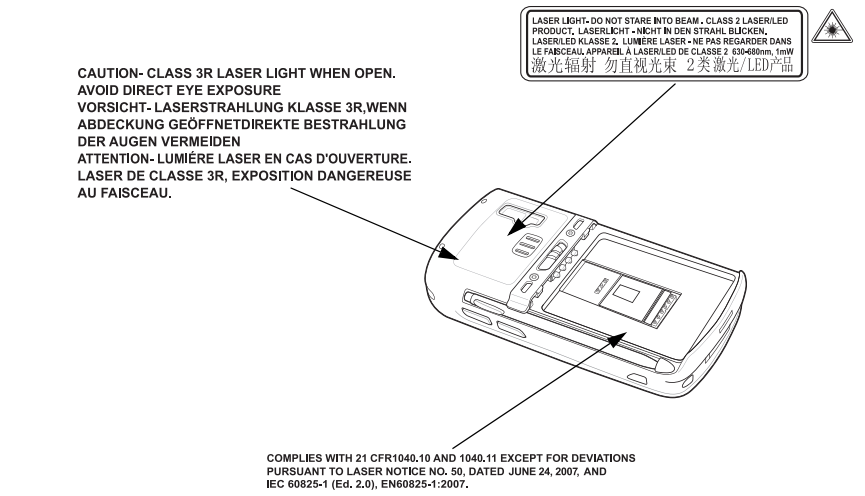
### Mobil Cihazlar

Bu cihaz, vücuda takılı olarak çalıştırma koşullarında test edilmiştir. Cihazın FCC kurallarına uygun olması için yalnızca Zebra tarafından test edilmiş ve onaylanmış kemer klipslerini, tutucuları ve benzeri aksesuarları kullanın. Başka firmalarca üretilen kemer klipsleri, tutucular ve benzeri aksesuarlar, FCC'nin RF'na maruz kalma kurallarına uygun olmayabilir ve kullanılmamalıdır.

## Lazer Cihazlar

24 Haziran 2007 tarihli Lazer Bildirimi Numarası 50 olan ve IEC/EN 60825-1:2007, ve/veya IEC/EN 60825-1:2014 uyarınca sapmalar hariç 21CFR1040.10 ve 1040.11 ile uyumludur. 2. Sınıf lazer tarayıcılarda, düşük güçte, görülebilir ışık diyotu kullanılır. Güneş gibi çok parlak diğer ışık kaynaklarında olduğu gibi, lazer ışık demetine de sürekli olarak doğrudan bakılmamalıdır. 2. Sınıf lazerlere anlık maruz kalmanın tehlikesiz olduğu bilinmektedir.

## Tarayıcı Etiketleri



### Yalnızca Kamera Flaş Seçeneği

#### LED IŞIĞI

DOĞRUDAN OPTİK AYGITLARLA GÖRÜNTÜLEMİYİN


SINIF 1M LED ÜRÜNÜ

## Güç Kaynağı

SADECE BELİRTİLEN, Tip no. 50-14000 (5.4 VDC / 3 A) veya PWRS-14000 (5.4 VDC / 3 A), Sınıf 2 veya LPS (IEC60950-1, SELV) işareti doğrudan takılan güç kaynağı kullanın. Başka bir güç kaynağının kullanılması, bu üniteye verilen onayları geçersiz kılabilir ve tehlikeli olabilir.

## Piller

## Tayvan - Geri Dönüştürme

 EPA (Çevre Koruma İdaresi), kuru pil üreten veya ithal eden şirketlerin Atık İmha Etme Yasası'nın 15. Maddesi uyarınca satışlarda, hediyelerde ve promosyonlarda kullanılan pillerde geri dönüştürme işaretlerinin kullanılmasını zorunlu kılar. Pili uygun şekilde atmak için yetkili bir

Tayvan geri dönüştürme makamına başvurun.

## Pil Bilgileri

Sadece Zebra tarafından onaylanan pilleri kullanın. Pil şarj özelliğine sahip aksesuarlar aşağıdaki pil modelleriyle kullanım için onaylanmıştır:

Zebra 82-107172-xx (5,4 VDC, 2400 mAh)

Zebra 82-111094-xx (5,4 VDC, 3600 mAh)

Zebra'nın şarj edilebilir pil takımları, en yüksek endüstri standartlarına göre tasarlanmış ve imal edilmiştir.

Bununla birlikte, pillerin kullanım ve saklama süreleri konusunda bazı kısıtlamalar söz konusudur. Isı, soğuk, zorlu çevre koşulları ve sert yüzeylere düşürme gibi birçok etken, pillerin kullanım ömrünü etkiler.

Altı (6) ayı aşkın süre kullanılmadan saklanan pillerin genel kalitesi, dönüşü olmayan şekilde bozulabilir. Kapasite kaybını, metal parçaların paslanmasını ve elektrolit sızıntısını önlemek için pilleri yarı dolu halde, kuru ve serin bir yerde saklayın. Pilleri bir yıl veya daha uzun bir süre saklayacaksanız, şarj düzeyinin en az yılda bir kez denetlenmesi ve yarısı dolacak şekilde şarj edilmesi gerekir.

Çalıştırma süresinde önemli azalma olduğunda pili değiştirin.

İster mobil bilgisayarla verilmiş, isterse ayrıca satın alınmış olsun; tüm Zebra pillerinin standart garanti süresi bir yıldır. Zebra pilleri hakkında daha fazla bilgi için lütfen http://www.zebra.com/batterybasics adresini ziyaret edin.





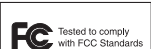
## Pil Güvenlik Yönergeleri

- Pillerin şarj edildiği alanda, pislik ve yanıcı veya kimyevi madde bulunmamalıdır. Cihaz ticari olmayan bir ortamda şarj edildiğinde özellikle dikkat edilmelidir.
- Kullanıcı kılavuzunda bulunan pil kullanma, saklama ve şarj etme yönergelerine uyun.
- Pillerin uygun olmayan bir şekilde kullanılması yangına, patlamaya veya başka tehlikelere yol açabilir.
- Mobil cihazın pillerini şarj etmek için pil ve şarj cihazı ısılarının +32°F ile +104°F (0°C ile +40°C) arasında olması gerekir.
- Uyumlu olmayan pilleri ve şarj cihazlarını kullanmayın. Uyumlu olmayan pillerin veya şarj cihazının kullanılması yangın, patlama veya sızıntı tehlikesi veya başka bir tehlike doğurabilir. Bir pilin veya şarj cihazının uyumluluğuna ilişkin sorunuz varsa Zebra desteğine başvurun.
- IEEE1725 madde 10.2.1 uyarınca onaylanan pillerin tanınmasını sağlamak için tüm pillerde bir Zebra hologramı bulunur. Zebra onay hologramını taşıyıp taşımadığını kontrol etmeden herhangi bir pili takmayın.
- Şarj kaynağı olarak USB bağlantı noktası kullanan cihazlarda, cihaz yalnızca USB-IF logosu olan veya USB-IF uyum programını tamamlayan ürünlere bağlanmalıdır.
- Pilleri sökmeyin, açmayın, ezmeyin, bükmeyin, deforme etmeyin, delmeyin veya parçalamayın.
- Pille çalışan cihazlar sert yüzeylere düştüğünde meydana gelen şiddetli çarpmanın etkisiyle piller aşırı derecede ısınabilir.
- Pile kısa devre yaptırmayın, metal veya iletken nesnelerin pil terminallerine temas etmesine engel olmayın.
- Pili değiştirmeyin; pilin içine yabancı nesneler sokmayı denemeyin; sudan ve başka sıvılardan, ateşten, patlamadan veya benzeri tehlikelerden koruyun.
- Pilleri aşırı derecede ısınabilecek alanlarda, örneğin park halindeki bir aracın içinde veya bir radyatörün ya da başka bir ısı kaynağının yanında bırakmayın veya saklamayın. Pili, mikrodalga fırına veya kurutucuya koymayın.
- Çocuklar, yalnızca yetişkinlerin gözetimi altında pil kullanmalıdır.
- Kullanılmış şarj edilebilir pilleri atarken lütfen yerel düzenlemelere uyun.
- Pilleri ateşe atmayın.
- Pilin yutulması halinde hemen bir doktora danışın.
- Pilin sızıntı yapması halinde sıvının cildinizle veya gözlerinizle temas etmesine izin vermeyin. Temas durumunda, etkilenen alanı bol suyla yıkayın ve doktorunuza danışın.
- Donanımınızın veya pilinizin zarar gördüğünden şüpheleniyorsanız incelemeleri için Zebra desteğini arayın.

## İşitme Cihazlarıyla Kullanım

Bazı kablosuz cihazlar, işitme cihazlarının (kulaklık ve kohlear implant gibi) yakınında kullanıldığında bir vızıltı veya uğultu duyulabilir. Bazı işitme cihazları, bu parazit sesinden diğer cihazlara göre daha fazla etkilenir. Ayrıca her kablosuz cihazın yol açtığı parazit miktarı farklıdır. Parazit durumunda, işitme cihazı sağlayıcınızla görüşüp bir çözüm arayabilirsiniz. Kablosuz telefon sektörü, işitme cihazı kullanıcılarının işitme cihazlarıyla uyumlu olabilecek telefonları bulmasına yardımcı olmak için bazı cep telefonlarına ilişkin derecelendirmeler geliştirdi. Telefonların hepsi derecelendirilmedi. Derecelendirilen Zebra terminallerine ilişkin bilgi için http://www.zebra.com/doc adresindeki Uyumluluk Açıklaması'nı (DoC) okuyun. Bu derecelendirmeler birer güvence değildir. Sonuçlar, kullanıcının işitme cihazına ve işitme kaybına bağlı olarak değişir. İşitme cihazınız parazitlere karşı hassassa, derecelendirilmiş bir telefonu başarılı bir şekilde kullanamayabilirsiniz. Telefonu değerlendirmenin en iyi yolu, işitme cihazınızla kullanmayı denemektir. M Derecelendirmeleri: M3 veya M4 derecelendirmesini alan telefonlar, FCC gereksinimlerini karşılıyordur ve büyük olasılıkla bu etiketi taşımayan telefonlara göre işitme cihazlarında daha az parazitte yol açarlar. İki derecelendime içinde M4 daha iyidir. T Derecelendirmeleri: T3 veya T4 derecelendirmesini alan telefonlar, FCC gereksinimlerini karşılıyordur ve derecelendirilmeyen telefonlara göre bir işitme cihazının telecoi ("T Santrali" veya "Telefon Santrali") özelliğiyle kullanılabılme olasılıkları daha yüksektir. İki derecelendirme içinden T4 daha iyidir. (Her işitme cihazının içinde telecoi yoktur.) İşitme cihazınızın bir işitme cihazıdır ve bu tür parazitlerden ne derecede etkilendiği ölçülebilir. İşitme cihazınızın üreticisi veya doktorunuz, işitme cihazınızla ilgili sonuçları öğrenmenize yardımcı olabilir. İşitme cihazınızın parazitlerden ne kadar az etkilenirse, cep telefonları yüzünden o kadar az parazit sesi duyarsınız.

## Kablosuz İletişim Frekansı Parazit Gereksinimleri-FCC



Not: Bu donanım test edilmiş ve FCC Şartnamesi'nin 15. Bölümü'nde belirtilen B Sınıfı dijital cihazların sınırlarına uygun olduğu belirlenmiştir. Bu sınırlar, cihazın yerleşim alanlarının kullanılmasından kaynaklanacak parazitlere karşı yeterli koruma sağlamak amacıyla saptanmıştır. Bu cihaz, radyo frekansında enerji üretir, kullanır, yayabilir ve talimatlara uyum olarak takılmadığında ya da kullanılmadığında, kablosuz iletişime zararlı parazitlere neden olabilir. Ancak, belirli montaj koşullarında parazit olmayacağı garanti edilemez. Bu cihaz radyo ya da televizyon alıcısında zararlı parazitlere neden olursa (bu durum cihazın kapatılıp açılması sırasında fark edilir), kullanıcının aşağıdaki işlemlerden birini ya da birkaçını yaparak paraziti ortadan kaldırması tavsiye edilir:

- Alıcı antenin yönünü ya da yerini değiştirme
- Cihaz ile alıcı arasındaki mesafeyi artırma
- Cihazı, alıcının bağlı olduğundan başka bir devredeki prize takma
- Yardım almak için satıcıya veya deneyimli bir radyo/TV teknisyenine başvurma.

## Kablosuz İletişim Vericileri (15. Bölüm)

Bu cihaz FCC Şartnamesi'nin 15. bölümüne uygundur. Çalışması aşağıdaki iki koşula bağlıdır: (1) bu cihaz zararlı parazite neden olmayabilir, (2) bu cihaz, istenmeyen işlemlere yol açan parazitlerden de dahil olmak üzere, alınan her türlü paraziti kabul etmelidir.

## Kablosuz İletişim Frekansı Parazit Gereksinimleri - Kanada

Bu B Sınıfı dijital cihaz, Kanada ICES-003 standardına uygundur.

Cet appareil numérique de la classe B est conforme à la norme NMB-003 du Canada.

## Kablosuz İletişim Vericileri

RLAN Cihazları için:

Kanada'da 5 GHz RLAN kullanımı, aşağıdaki kısıtlamalara tabidir:

- Kısıtlı Bant 5,60 - 5,65 GHz

Bu cihaz, Industry & Science Canada'nın RSS 210 standardına uygundur. Çalışması aşağıdaki iki koşula bağlıdır: (1) bu cihaz zararlı parazite neden olmayabilir, (2) bu cihaz, istenmeyen işlemlere yol açan parazitler de dahil olmak üzere, alınan her türlü paraziti kabul etmelidir.

Ce dispositif est conforme à la norme CNR-210 d'Industrie Canada applicable aux appareils radio exempts de licence. Son fonctionnement est sujet aux deux conditions suivantes: (1) le dispositif ne doit pas produire de brouillage préjudiciable, et (2) ce dispositif doit accepter tout brouillage reçu, y compris un brouillage susceptible de provoquer un fonctionnement indésirable.

Etiket İşaretleme: Kablosuz iletişim sertifikasından önce gelen "IC:" terimi, yalnızca Industry Canada'nın öngördüğü teknik özelliklerin sağlandığını gösterir.

# İşareti ve Avrupa Ekonomik Alanı (AEA)

AEA bölgesinde 5 GHz RLAN kullanımı aşağıdaki sınırlamalara tabidir:

- 5,15 - 5,35 GHz yalnızca iç mekanda kullanılabilir

## Uygunluk Bildirisi

İşbu belge ile Zebra bu telsiz ekipmanının 2011/65/EU ve 1999/5/EC veya 2014/53/EU (13 Haziran 2017'den itibaren 2014/53/EU, 1999/5/EC'nin yerini alacaktır) Direktifleriyle uyumlu olduğunu beyan eder. AB Uygunluk Beyanı'nın tam metnine şı internet adresinden erişilebilir: http://www.zebra.com/doc.

## Japonya (VCCI) - Gönüllü Parazit Kontrol Konseyi

Sınıf B ITE

この装置は、情報処理装置等電波障害自主規制協議会（VCCI）の基準に基づくクラスB 情報技術装置です。この装置は、家庭環境で使用することを目的としていますが、この装置がラジオやテレビジョン受信機に近接して使用されると、受信障害を引き起こすことがあります。取扱説明書に従って正しい取り扱いをして下さい。

取扱説明書に従って正しい取り扱いをして下さい。

## Sınıf B ITE için Kore Uyarı Bildirisi

기종별	사용자내문
B 급 기기 (가정용 방송통신기기)	이 기기는 가정용 (B 급) 으로 전자파적합등록을 한 기기로서 주로 가정에서 사용하는 것을 목적으로 하며, 모든 지역에서 사용할 수 있습니다 .

## Diğer Ülkeler

### Avustralya

5 GHz RLAN'ın Avustralya'daki kullanımı 5,50 - 5,65 GHz bandı arasında kısıtlanmıştır.

### Brezilya

Declarações Regulamentares para

Nota: "A marca de certificação se aplica ao Transceptor, modelo MC55A0/MC55N0.

Este equipamento opera em caráter secundário, isto é, não tem direito a proteção contra interferência prejudicial, mesmo de estações do mesmo tipo, e não pode causar interferência a sistemas operando em caráter primário."

Para maiores informações sobre ANATEL consulte o site: www.anatel.gov.br

### Şili

"Este equipo cumple con la Resolución No 403 de 2008, de la Subsecretaria de telecomunicaciones, relativa a radiaciones electromagnéticas."

### Çin

Fabrika ISO 9001 sertifikasyonuna sahip olduğunda Kalite Sertifikası

合格证.

合格证: **Kalite Sertifikası**

### Meksika

Frekans Aralığı Kısıtlaması: 2,450 - 2,4835 GHz.

### Güney Kore

당해 무선설비는 운용 중 전파혼신 가능성이 있음

당해 무선설비는 전파혼신 가능성이 있으므로 인명안전과 관련된 서비스는 할 수 없습니다 .

### Tayvan

### 臺灣

低功率電波輻射性電機管理辦法

第十二條

經型式認證合格之低功率射頻電機，非經許可，公司、商號或使用者均不得擅自變更頻率、加大功率或變更原設計之特性及功能。

第十四條

低功率射頻電機之使用不得影響飛航安全及干擾合法通信；經發現有干擾現象時，應立即停用，並改善至無干擾時方得繼續使用。
前項合法通信，指依電信規定作業之無線電通信。
低功率射頻電機須忍受合法通信或工業、科學及醫療用電波輻射性電機設備之干擾。

在 5.25-5.35 赫赫頻帶內操作之無線資訊傳輸設備，限於室內使用。



**Elektrikli ve Elektronik Donanım Atıkları**

**(WEEE)**

**English:** For EU Customers: All products at the end of their life must be returned to Zebra for recycling. For information on how to return product, please go to: http://www.zebra.com/weee.

**Français :** Clients de l'Union Européenne: Tous les produits en fin de cycle de vie doivent être retournés à Zebra pour recyclage. Pour de plus amples informations sur le retour de produits, consultez : http://www.zebra.com/weee.

**Español:** Para clientes en la Unión Europea: todos los productos deberán entregarse a Zebra al final de su ciclo de vida para que sean reciclados. Si desea más información sobre cómo devolver un producto, visite: http://www.zebra.com/weee.

**Български:** За клиенти от ЕС: След края на полезния им живот всички продукти трябва да се връщат на Zebra за рециклиране. За информация относно връщането на продукти, моля отидете на адрес: http://www.zebra.com/weee.

**Deutsch:** Für Kunden innerhalb der EU: Alle Produkte müssen am Ende ihrer Lebensdauer zum Recycling an Zebra zurückgesandt werden. Informationen zur Rücksendung von Produkten finden Sie unter http://www.zebra.com/weee.

**Italiano:** per i clienti dell'UE: tutti i prodotti che sono giunti al termine del rispettivo ciclo di vita devono essere restituiti a Zebra al fine di consentirne il riciclaggio. Per informazioni sulle modalità di restituzione, visitare il seguente sito Web: http://www.zebra.com/weee.

**Português:** Para clientes da UE: todos os produtos no fim de vida devem ser devolvidos à Zebra para reciclagem. Para obter informações sobre como devolver o produto, visite: http://www.zebra.com/weee.

**Nederlands:** Voor klanten in de EU: alle producten dienen aan het einde van hun levensduur naar Zebra te worden teruggezonden voor recycling. Raadpleeg http://www.zebra.com/weee voor meer informatie over het terugzenden van producten.

**Polski:** Klienci z obszaru Unii Europejskiej: Produkty wycofane z eksploatacji należy zwrócić do firmy Zebra w celu ich utylizacji. Informacje na temat zwrotu produktów znajdują się na stronie internetowej http://www.zebra.com/weee.

**Čeština:** Pro zákazníky z EU: Všechny produkty je nutné po skončení jejich životnosti vrátit společnosti Zebra k recyklači. Informace o způsobu vrácení produktu najdete na webové stránce: http://www.zebra.com/weee.

**Eesti:** EL klientidele: kõik tootet tuleb nende eluea lõppedes tagastada taaskasutamise eesmärgil Zebra'le. Lisainformatsiooni saamiseks toote tagastamise kohta külastage palun aadressi: http://www.zebra.com/weee.

**Magyar:** Az EU-ban vásárlóknak: Minden töntekrent termékét a Zebra vállalatához kell eljuttatni újrahazsntás céljából. A termék visszajuttatásának módjával kapcsolatos tudnivalóért látogasson el a http://www.zebra.com/weee weboldalra.

**Svenska:** För kunder inom EU: Alla produkter som uppnått sin livslängd måste returneras till Zebra för återvinning. Information om hur du returnerar produkten finns på http://www.zebra.com/weee.

**Suomi:** Asiakkaat Euroopan unionin alueella: Kaikki tuotetett on palautettava kierrättettäväksi Zebra-yhtiöön, kun tuotetta ei enää käytetä. Lisätietoja tuotteen palauttamisesta on osoitteessa http://www.zebra.com/weee.

**Dansk:** Til kunder i EU: Alle produkter skal returneres til Zebra til recirkulering, når de er ud tjent. Læs oplysningerne om returnering af produkter på: http://www.zebra.com/weee.

**Ελληνικά:** Για πελάτες στην Ε.Ε.: Όλα τα προϊόντα, στο τέλος της διάρκειας ζωής τους, πρέπει να επιστρέφονται στην Zebra για ανακύκλωση. Για περισσότερες πληροφορίες σχετικά με την επιστροφή ενός προϊόντος, επισκεφθείτε τη διεύθυνση http://www.zebra.com/weee στο Διαδίκτυο.

**Malta:** Għal klijenti fl-UE: il-prodotti kollha li jkun waslu fl-aħħar tal-hajja ta' l-użu tagħhom, iridu jiġu rritornati għand Zebra għar-riċiklaġġ. Għal aktar taġrih dwar kif għandek tiritorna l-prodott, jekk jogħġbok zur: http://www.zebra.com/weee.

**Românesc:** Pentru clienții din UE: Toate produsele, la sfârșitul duratei lor de funcționare, trebuie returnate la Zebra pentru reciclare. Pentru informații despre returnarea produsului, accesați: http://www.zebra.com/weee.

**Slovenski:** Za kupce v EU: vsi izdelki se morajo po poteku življenjske dobe vrniti podjetju Zebra za reciklažo. Za informacije o vračilu izdelka obiščite: http://www.zebra.com/weee.

**Slovenčina:** Pre zákazníkov z krajín EU: Všetky výrobky musia byť po uplynutí doby ich životnosti vrátené spoločnosti Zebra na recykláciu. Blíže informácie o vrátení výrobkov nájdete na: http://www.zebra.com/weee.

**Lietuvių:** ES vartotojams: visi gaminiai, pasibaigus jų eksploatacijos laikui, turi būti grąžinti utilizuoti į kompaniją „Zebra“. Daugiau informacijos, kaip grąžinti gaminį, rasite: http://www.zebra.com/weee.

**Latviešu:** ES klientiem: visi produkti pēc to kalpošanas mūža beigām ir jānogādā atpakaļ Zebra otrreizējai pārstrādei. Lai iegūtu informāciju par produktu nogādāšanu Zebra, lūdzu, skatiet: http://www.zebra.com/weee.

**Türkçe:** AB Müşterileri için: Kullanım süresi dolan tüm ürünler geri döndürme için Zebra'ya iade edilmelidir. Ürünlerin nasıl iade edileceği hakkında bilgi için lütfen şu adresi ziyaret edin: http://www.zebra.com/weee.

**Hrvatski:** Za kupce u Europskoj uniji: Svi se proizvodi po isteku vijeka trajanja moraju vratiti tvrtki Zebra na recikliranje. Informacije o načinu vraćanja proizvoda potražite na web-stranici: www.zebra.com/weee.

## Türkçe WEEE Uygunluk Bildirimi

EEE Yönetmeliğine Uygundur

## Son Kullanıcı Lisans Sözleşmesi

Bu lisans koşulları sizinle Symbol Technologies, Inc. ("Şirket") arasındaki anlaşmadır. Lütfen bu koşulları okuyun. Koşullar, bu cihazda bulunan yazılım için geçerlidir. Bu yazılım aynı zamanda yazılımı aldığınız bağımsız tüm medyaları da içerir.

Bu cihaz üzerindeki yazılım, lisansı Şirket tarafından Microsoft Corporation'dan onun bağlı kuruluşundan alınmış yazılımı içerir.

Bu koşullar aynı zamanda, başka koşullar eşlik etmediği sürece bu yazılımın tüm

- güncelleştirmeleri,
- ekleri,
- İnternet tabanlı hizmetleri ve
- destek hizmetleri

için de geçerlidir. Başka koşullar varsa, onlar geçerli olacaktır.

Aşağıda açıklandığı gibi, bazı özelliklerin kullanılması da İnternet tabanlı hizmetler için belirli standart bilgisayar bilgilerinin iletmesine razı olduğunuz anlamına gelecektir.

Bu cihaz üzerinde kullanmak dahil bu yazılımı kullandığınızında, bu koşulları kabul etmiş olursunuz. Koşulları kabul etmiyorsanız, cihazı veya yazılımı kullanmayın. Bunun yerine, geri ödeme veya alacaklandırma için iade yöntemini belirlemek üzere Şirket ile iletişim kurun.

**UYARI:** Yazılım sesle kullanılan teknolojiler içeriyorsa, bu yazılımın çalıştırılması kullanıcının dikkatli olmasını gerektirir. Araç kullanırken dikkatin yoldan başka bir yere verilmesi bir kazaya veya diğer ciddi sonuçlara neden olabilir. Ara sıra da olsa, dikkatiniz kritik bir zamanda araç sürme işinin dışına çıkmışsa, kısa süreli dikkat dağılmaları tehlikeli olabilir. Şirket ve Microsoft, araç sürerken ve herhangi bir şekilde bir motorlu taşıtı kullanırken bu yazılımın HERHANGİ bir kullanımının yasal, güvenli veya herhangi bir biçimde önerilen ya da tasarlanmış olan bir yöntem olduğuna ilişkin hiçbir imada bulunmamıştır, bu yönde hiçbir güvence veya diğer türlü bir söz vermez.

Bu lisans koşullarına uyduğunuzda, aşağıdaki haklara sahip olursunuz.

**1. KULLANIM HAKLARI.**

Bu yazılımı, birlikte aldığınız cihaz üzerinde kullanabilirsiniz.

**2. EK LİSANS GEREKSİNİMLERİ VE/VEYA KULLANIM HAKLARI.**

a. **Özel Kullanım.** Şirket bu cihazı özel kullanım için tasarlamıştır. Yazılımı yalnızca bu amaçla kullanabilirsiniz.

b. **Eklennmiş Microsoft Programları ve Diğer Gerekli Lisanslar.** Aşağıda belirtilenler dışında, bu lisans koşulları yazılımla birlikte verilen tüm Microsoft programları için geçerlidir. Bu programlardan herhangi birinin lisans koşulları buradaki lisans koşullarıyla açık olarak çelişen başka haklar tanımyorsa, o haklara da sahip olursunuz.

i. Bu sözleşme, kendilerine eşlik eden lisanslara tabi olan Windows Mobile Cihaz Merkezi, Microsoft ActiveSync veya Microsoft Outlook 2007 Trial ile ilgili herhangi bir hak vermez.

c. **Konuşma Tanıma.** Yazılım konuşma tanıma bileşenleri içerdiğinde, konuşma tanımının yapısal olarak istatistiksel bir işlem olduğunu ve tanıma hatalarının işlemin yapısında var olduğunu kabul edersiniz. Şirket veya Microsoft ya da onun sağlayıcıları, konuşma tanıma işlemlerinde meydana gelen hataların yol açabileceği zararlardan sorumlu tutulamaz.

d. **Telefon İşlevleri.** Cihaz yazılımı telefon işlevleri içeriyorsa, bir kablosuz telekomünikasyon operatöründe ("Mobil Operatör") hizmet hesabınız yoksa veya Mobil Operatör'ün şebekesi çalışmıyorsa ya da cihaz ile birlikte çıkarılacak şekilde yapılandırılmadıysa, cihaz yazılımının tamamı veya bazı bölümleri kullanılamayabilir.

**3. LİSANSIN KAPSAMI.** Yazılım lisanslanmıştır, satılmamıştır. Bu sözleşme yalnızca yazılımı kullanmanız için bazı haklar verir. Şirket ve Microsoft diğer tüm hakları saklı tutar. Bu sınırlamaya karşın yürürlükteki yasalar daha fazla hak tanıdığı sürece, bu yazılımı yalnızca bu sözleşmede açık olarak izin verildiği şekilde kullanabilirsiniz. Bunu yaparken, yazılımı yalnızca belirli şekillerde kullanmanıza olanak veren yazılımdaki tüm teknik kısıtlamalara uymanız gerekir. Şunları yapamazsınız:

- yazılımdaki herhangi bir teknik kısıtlamayı aşmak;
- yazılım üzerinde ters mühendislik işlemi yapmak, yazılım derlemesini veya birleştirici kodunu açmak;
- yazılımın sözleşmede belirtilenden çok kopyasını yapmak;
- başkalarının kopyalaması için yazılımı yayımlamak;
- yazılımı kiraya vermek veya ödünz vermek; ya da
- yazılımı ticari yazılım barındırma hizmetlerinde kullanmak.

Bu sözleşmede açık olarak belirtildiği durumlarda dışında, bu cihazdaki yazılıma erişme hakları size bu cihaza erişen yazılımlarda veya cihazlarda Microsoft patentleri ya da diğer Microsoft fikri mülkiyet haklarını uygulamak için herhangi bir hak vermez.

Yazılıma uzaktan bir bilgisayardan veya sunucudan erişmek için Remote Desktop Mobile gibi yazılımlardaki uzaktan erişim teknolojilerini kullanabilirsiniz. Diğer yazılımlara erişmede kullanılacak protokoller için gereken tüm lisansların alınmasından siz sorumlusunuz.

**4. İNTERNET TABANLI HİZMETLER.** Microsoft yazılımıla birlikte İnternet tabanlı hizmetler sağlar. Microsoft bunları istediği zaman değiştirebilir veya iptal edebilir.

a. **İnternet Tabanlı Hizmetlerin Kabulü.** Aşağıda açıklanan yazılım özelliklikleri İnternet üzerinden Microsoft'un veya servis sağlayıcının bilgisayar sistemlerine bağlanır. Bazı durumlarda, bağlandıkları zaman ayrı bir bildirim almazsınız. Bu özelliklerin bir bölümünü kapatabilir veya onları kullanmayabilirsiniz. Bu özellikler hakkında daha fazla bilgi için, http://go.microsoft.com/fwlink/?LinkId=81931 adresini ziyaret edin.

**Bu özelliklikleri kullandığınızda, bu bilgilerin iletimini kabul etmiş olursunuz.** Microsoft bu bilgileri sizi tanımak veya sizinle iletişim kurmak için kullanmaz.

**Cihaz Bilgileri.** Aşağıdaki özelliklikler, İnternet protokolü (IP) adresiniz, işletim sisteminizin, tarayıcınızın türü ve olduğunuz yazılımın adı ve sürümü ile yazılımı yüklediğiniz cihazın dil kodu gibi cihaz bilgilerini ilgili sistemlere gönderen İnternet protokollerini kullanır. Microsoft, İnternet tabanlı hizmetleri kullanabilmeniz için bu bilgileri kullanır.

- Windows Mobile Güncelleştirme Özelliği.** Windows Mobile Güncelleştirme özelliği, kullanılabilir güncelleştirmeler olduğunda yazılım güncelleştirmelerini alıp cihazınıza yükleme yeteneği sağlar. Bu özelliği kullanmamayı seçebilirsiniz. Şirket ve/veya Mobil Operatörünüz cihazınız için bu özelliği veya güncelleştirmeyi desteklemeyebilir.

- Windows Media Digital Rights Management.** İçerik sahipleri, telif hakları dahil fikri mülkiyet haklarını korumak için Windows Media Digital Rights Management (WMDRM) teknolojisini kullanabilir. Bu yazılım ve üçüncü taraf yazılımlar WMDRM korumalı içeriği yürütmek ve kopyalamak için WMDRM'yi kullanır. Yazılım içeriği korumada başarısız olursa, içerik sahipleri Microsoft'tan yazılımın korunan içeriği yürütmek ve kopyalamak için WMDRM'yi kullanma özelliğini iptal etmesini isteyebilir. İptal işlemi diğer içerikleri etkilemez. Korunan içerik için lisanslar indirildiğinde, Microsoft'un lisanslarla birlikte bir iptal listesini eklemesini de kabul edersiniz. İçerik sahipleri içeriklerine erişebilemeniz için WMDRM'yi güncelleştirmenizi gerektirebilir. WMDRM içeren Microsoft yazılımları güncelleştirme öncesinde kabul edip etmeyeceğinizi sorar. Güncelleştirmeyi reddederseniz, güncelleştirme gerektiren içeriğe erişemezsiniz.

- İnternet Tabanlı Hizmetlerin Yanlış Kullanımı.** Bu hizmetleri, onlara zarar verebilecek veya başkalarının hizmeti kullanmasını bozabilecek herhangi bir şekilde kullanamazsınız. Herhangi bir hizmete, veriyeye, hesaba veya ağa herhangi bir yolla yetkisiz olarak erişmek amacıyla bu hizmetleri kullanamazsınız.

**5. MPEG-4 GÖRSEL STANDARTI HAKKINDA UYARILAR.** Yazılım MPEG-4 görsel kod çözme teknolojisini içerebilir. Bu teknoloji video bilgilerin veri sıkıştırmasına yönelik bir biçimdir. MPEG LA, L.L.C. şu uyarıyı gerektirir:

BU ÜRÜNÜ MPEG-4 GÖRSEL STANDARTINDA UYGUN OLARAK HERHANGİ BİR ŞEKİLDE KULLANILMASI YASAKTIR. BU YASAK YALNIZCA, DOĞRUDAN (İ) BİR TİCARİ TEŞEBBÜSLÜ İLGİSİ BULUNMAYAN BİR KULLANICI TARAFINDAN ÜRETİLEN VE ÜCRETSİZ OLARAK ELDE EDİLEN VE (ii) YALNIZCA KİŞİSEL KULLANIM AMAÇLI OLAN (A) VERİ VEYA BİLGİLER İLE İLİŞKİLİ KULLANIMLAR VE (B) MPEG LA, L.L.C. TARAFINDAN ÖZELLİKLE VE AYRICA LİSANS VERİLMİŞ DİĞER KULLANIMLAR SÖZ KONUSU OLDUĞUNDA GEÇERLİLİĞİNİ YİTİRİR.

MPEG-4 görsel standardıyla ilgili sorularınız varsa, lütfen 250 Steele Street, Suite 300, Denver, CO 80206; www.mpegla.com adreslerinden MPEG LA, L.L.C. ile bağlantı kurun.

**6. DİJİTAL SERTİFİKALAR.** Yazılım X.509 biçimindeki dijital sertifikaları kullanır. Bu dijital sertifikalar kimlik doğrulaması için kullanılır.

**7. BAĞLANTI YAZILIMI.** Cihaz paketinin Windows Mobile Cihaz Merkezi veya Microsoft ActiveSync yazılımı içerebilir. Bu eklennmişse, birlikte sağlanan lisans koşullarına uygun olarak onu yükleyip kullanabilirsiniz. Bir lisans koşulu sağlanmamışsa, yazılımın yalnızca (1) kopyasını tek bir bilgisayara yükleyip kullanabilirsiniz.

**8. AĞ ERİŞİMİ.** Çalışan ağı gibi bir ağ kullanıyorsanız, ağ yöneticisi cihazınızdaki özelliklikleri veya işlevleri sınırlayabilir.

**9. ÜRÜN DESTEĞİ.** Destek seçenekleri için Şirket ile bağlantı kurun. Cihazla birlikte sağlanan destek numarasını bildirin.

**10. ÜÇÜNCÜ TARAF WEB SİTELERİNE BAĞLANTILAR.** Yazılım üçüncü taraf Web sitelerine bağlantı veriyorsa, bu bağlantılar yalnızca size kolaylık sağlamak amacıyla verilmektedir ve herhangi bir bağlantının sitede yer alması, bu üçüncü taraf Web sitesinin Microsoft tarafından onaylandığı anlamına gelmez.

**11. YEDEK KOPYA.** Yazılımın yalnızca bir yedek kopyasını oluşturabilirsiniz. Bu yedeği yalnızca yazılımı cihaza tekrar yüklemek için kullanabilirsiniz.

**12. LİSANS KANITI.** Yazılımı cihazda veya disk üzerinde ya da başka bir medya üzerinde aldysanız, yazılımın orijinal kopyasıyla birlikte Orijinallik Sertifikası etiketinin olması lisanslı yazılımın kanıtıdır. Bu etiketin geçerli olması için, cihaz üzerine konulması veya Şirket'in yazılım paketinin üzerine ya da içine eklenmesi gerekir. Etiketçi ayrı olarak alırsanız, geçerli değildir. Yazılımı kullanma lisanssının olduğunu kanıtlamak için, etiketi cihazın veya ambalajın üzerinde tutmanız gerekir. Orijinal Microsoft yazılımını tanımak için, bkz. http://www.howtotell.com.

**13. ÜÇÜNCÜ TARAFKA AKTARMA.** Yazılımı dokudan üçüncü bir tarafa yalnızca cihazla, Orijinallik Sertifikası etiketiyle ve bu lisans koşullarıyla birlikte aktarabilirsiniz. Aktarım öncesinde, ilgili üçüncü tarafın yazılımın aktarılması ve kullanılması için bu lisans koşullarının geçerli olduğunu kabul etmesi gerekir. Yedek kopya dahil yazılımın herhangi bir kopyasını elinizde tutamazsınız.

**14. HATAYA DAYANIKLI DEĞİL.** Yazılım hataya dayanıklı değildir. Yazılımı cihazla Şirket yüklemiştir ve cihaz üzerinde çalışma şeklienden sorumludur.