

Zebra zadržava pravo da izmeni bilo koji proizvod radi poboljšavanja pouzdanosti, funkcionalnosti ili dizajna. Kompanija Zebra ne može da snosi odgovornost ni za jedan proizvod koja je nastala kao rezultat ili u vezi sa primenom ili korišćenjem bilo kojeg proizvoda, električnog kola ili aplikacije koja je ovde opisana. Ne daje se nikakva licenca, izričita, nagoveštena, u obliku zabrane poricanja prethodne izjave niti neka druga, pod pravom na patent ili patentom koji pokriva ili se odnosi na bilo koju kombinaciju, sistem, aparat, mašinu, materijal, metod ili proces u kojem se koriste proizvodi kompanije Zebra. Nagoveštena licenca postoji samo za opremu, električna kola i podsisteme koje sadrže proizvodi kompanije Zebra.


### Garancija


Kompletan tekst garancije za hardverske proizvode kompanije Zebra potražite na sledećoj Web lokaciji: http://www.zebra.com/warranty.

### Servisne informacije

Ako imate problema sa korišćenjem opreme, obratite se svojoj službi za tehničku ili sistemsku podršku. Ako postoji problem sa opremom, ta služba će se obratiti službi za podršku Zebra na Web lokaciji: http://www.zebra.com/support.

Najnoviju verziju ovog vodiča potražite na sledećoj Web lokaciji: http://www.zebra.com/support.

	
Zebra Technologies Corporation Lincolnshire, IL U.S.A. http://www.zebra.com	
Zebra i grafički prikaz zebrine glave su registrovani žigovi korporacije ZIH Corp. Logotip Symbol je registrovani žig kompanije Symbol Technologies, Inc., koja je deo kompanije Zebra Technologies.	
© 2015 Symbol Technologies, Inc.	






### Informacije u vezi sa regulativom

Ovaj vodič odnosi se na sledeći model: MC659B.

Svi uređaji kompanije Zebra dizajnirani su tako da ispunjavaju pravila i propise na lokacijama na kojima se prodaju i poseduju sve neophodne oznake.

Sve promene ili izmene na opremi kompanije Zebra, koje ta kompanija nije izričito odobrila, mogu da dovedu do ukidanja prava na korišćenje opreme.

	<b>OPREZ</b>	Koristite isključivo dodatnu opremu, baterije i punjače koji su odobreni od strane kompanije Zebra i zavedeni u UL.
		NEMOJTE puniti mobilne računare niti baterije ako su vlažni. Sve komponente moraju da budu suve pre povezivanja na spoljni izvor napajanja.

	Deklarisana maksimalna radna temperatura: 50°C.
---	---

Ovaj vodič je dostupan na lokalnim jezicima, a prevode je moguće preuzeti sa sledeće Web lokacije: http://www.zebra.com/support.

#### Proizvodi zavedeni u UL koji poseduju GPS

Underwriters Laboratories Inc. (UL) nije testirala performanse niti pouzdanost Global Positioning System (GPS) hardvera, softvera niti drugih karakteristika ovog proizvoda. UL je testirala samo parametre prilikom izlaganja vatri, udarcima ili oštećenjima u skladu sa UL standardima za bezbednost za IT opremu, UL60950-1. UL sertifikacija ne pokriva performanse niti pouzdanost GPS hardvera i softvera.
UL NE DAJE NAGOVEŠTAJE, GARANCIJE NITI BILO KAKVE DRUGE POTVRDE U VEZI SA PERFORMANSAMA I POUZDANOŠĆU GPS FUNKCIJA OVOG PROIZVODA.

#### Bluetooth® bežična tehnologija

Ovo je odobren Bluetooth proizvod. Ako vam je potrebno više informacija ili želite da pogledate listu proizvoda, posetite Web lokaciju http://www.bluetooth.org/tgp/listings.cfm.

#### Odobrenja za bežični uređaj po zemljama

Uređaj poseduje regulatorne oznake koje podležu sertifikaciji i ukazuju na to da li je upotreba radio uređaja odobrena u sledećim zemljama: Sjedinjene Države, Kanada, Japan, Australija i Evropa<sup>1</sup>.

Detaljne informacije o oznakama za druge zemlje potražite u Deklaraciji o usklađenosti (DoC) kompanije Zebra. Ona je dostupna na Web lokaciji http://www.zebra.com/doc.

**Napomena 1:** Evropa podrazumeva Austriju, Belgiju, Bugarsku, Češku, Kipar, Dansku, Estoniju, Finsku, Francusku, Nemačku, Grčku, Mađarsku, Island, Irsku, Italiju, Letoniju, Litvaniju, Litvaniju, Luksemburg, Maltu, Holandiju, Norvešku, Poljsku, Portugaliju, Rumuniju, Slovačku, Sloveniju, Španiju, Švedsku, Švajcarsku i Veliku Britaniju.

#### Roming

Ovaj uređaj poseduje funkciju međunarodnog rominga (IEEE802.11d) koja obezbeđuje rad uređaja na odgovarajućim kanalima u zavisnosti od zemlje u kojoj se koristi.


#### Ad-Hoc rad

Ad-Hoc rad ograničen je na kanale 36-48 (5150-5250 MHz). Korišćenje ovog opsega ograničeno je samo na zatvoreni prostor, a svaki drugi način korišćenja učiniće rad ovog uređaja nelegalnim.

#### Radna frekvencija – FCC i IC

**Samo 5 GHz**
Korišćenje u UNII (Unlicensed National Information Infrastructure) opsegu 1 (5150–5250 MHz) ograničeno je samo na zatvoreni prostor; svaki drugi način korišćenja učiniće rad ovog uređaja nelegalnim.

### Preporuke u vezi sa zdravljem i bezbednošću

	<b>OPREZ</b>	Da biste izbegli ili maksimalno smanjili potencijalni rizik od ergonomskih povreda, pridržavajte se sledećih preporuka. Konsultujte se sa lokalnim menadžerom za zdravlje i bezbednost kako biste bili sigurni da postupate u skladu sa kompanijskim programima za bezbednost i da biste sprečili potencijalne povrede kod zaposlenih.
---	--------------	--

- Smanjite količinu pokreta koji se ponavljaju ili ih potpuno eliminišite
- Održavajte neutralan položaj
- Smanjite količinu prekomerne sile ili je potpuno eliminišite
- Predmete koje često koristite držite na dohvata ruke
- Obavljajte zadatke na odgovarajućoj visini
- Smanjite količinu vibracija ili ih potpuno eliminišite
- Smanjite količinu direktnog pritiska ili ga potpuno eliminišite
- Obezbedite prilagodljive radne stanice
- Obezbedite odgovarajuću udaljenost
- Obezbedite odgovarajuće radno okruženje
- Unapredite radne procedure
- Prilikom obavljanja zadatka koji zahteva ponavljanje pokreta naizmenično koristite ruke.

#### Instalacija u vozilu

RF signali mogu da utiču na neispravno instalirane ili nepravilno zaštićene elektronske sisteme u motornim vozilima (što podrazumeva bezbednosne sisteme). Proverite sa proizvođačem vozila ili ovlašćenim zastupnikom. Trebalo bi da se konsultujete i sa proizvođačem opreme koja je instalirana u vozilu. Vazdušni jastuk se naduvava velikom snagom. NEMOJTE da stavljate predmete, što podrazumeva instaliranu ili prenosnu bežičnu opremu, iznad vazdušnog jastuka niti u oblasti koju ispunjava nakon naduvavanja. U slučaju da u vozilu sa nepravilno instaliranom bežičnom opremom dođe do naduvavanja vazdušnog jastuka, to može dovesti do ozbiljnih povreda. Uređaj postavite tako da bude na dohvata ruke. Trebalo bi da možete da dohvatite uređaj bez skidanja pogleda sa puta.

**Napomena:** na javnim putevima nije dozvoljeno povezivanje uređaja na alarm u vozilu koje će dovesti do oglašavanja sirene ili treperenja svetla prilikom dolaznog poziva.

#### Bezbednost na putu

Nemojte praviti beleške niti koristiti uređaj dok vozite. Zapisivanje liste planiranih obaveza ili pregledanje adresara odvlači vam pažnju od primarne aktivnosti, bezbedne vožnje. Dok vozite automobil, vožnja je vaša primarna odgovornost – posvetite joj punu pažnju. Proverite zakone i propise u vezi sa korišćenjem bežičnih uređaja u vožnji za oblasti kroz koje prolazite. Uvek ih se pridržavajte.

Ako koristite bežični uređaj tokom vožnje, vodite se zdravim razumom i zapamtite sledeće savete:

- Upoznajte se sa svojim bežičnim uređajem i funkcijama kao što su brzo pozivanje i ponovno pozivanje. Ako su dostupne, te funkcije vam pomažu da obavljate pozive bez odvratanja pažnje sa vožnje.
- Ako je moguće, koristite uređaj za obavljanje poziva bez korišćenja ruku.
- Osobi sa kojom razgovarate dajte do znanja da vozite; ako je neophodno, prekinite poziv kada naidete na gust saobraćaj ili opasne vremenske uslove. Kiša, susnežica, sneg, led, pa čak i gust saobraćaj mogu da predstavljaju opasnost.

- Pozive obavljajte pažljivo i procenite stanje u saobraćaju; ako je moguće, pozive obavite dok se ne krećete ili pre nego što se uključite u saobraćaj. Pokušajte da isplanirate obavljanje poziva dok automobil bude stajao. Ako je potrebno da obavite poziv dok vozite, birajte samo nekoliko brojeva, proverite stanje na putu i ogledala, a zatim nastavite sa biranjem.
- Nemojte voditi stresne niti emotivne razgovore koja vas mogu ometi. Osobama sa kojima razgovarate dajte do znanja da vozite i prekinite razgovore koji mogu da vam odvrate pažnju sa vožnje.
- Mobilni telefon koristite ako je potrebno da pozovete pomoć. Službu za hitne slučajeve (9-1-1 u Sjedinjenim Državama i 1-1-2 u Evropi) ili neku drugu lokalnu službu možete pozvati u slučaju požara, saobraćajne nesreće ili medicinskog hitnog slučaja. Zapamtite da je taj poziv besplatan ako ga obavljate sa mobilnog telefona! Taj poziv je moguće obaviti bez obzira na bezbednosne kodove, nezavisno od mreže i bez obzira da li je umetnuta SIM kartica.
- Svoj mobilni telefon možete upotrebiti da biste pomogli drugima u hitnim slučajevima. Ako vidite saobraćajnu nesreću, krivično delo koje je u toku ili drugi ozbiljan hitni slučaj u kojem su ugroženi životi ljudi, pozovite službu za hitne slučajeve (9-1-1 u Sjedinjenim Državama i 1-1-2 u Evropi) ili neku drugu lokalnu službu, kao što bi drugi to uradili da je vama potrebna pomoć.
- Po potrebi pozovite službu za pomoć na putu ili specijalnu mobilnu službu za pomoć u slučajevima koji nisu hitni. Ako vidite pokvareno vozilo koje ne predstavlja ozbiljnu opasnost, polomljen saobraćajni znak, manju saobraćajnu nesreću u kojoj nema povređenih ili vozilo za koje znate da je ukradeno, pozovite službu za pomoć na putu ili specijalnu mobilnu službu za pomoć u slučajevima koji nisu hitni.



„Kompanije koje imaju veze sa bežičnim uređajima podsećaju vas da svoj uređaj/telefon koristite bezbedno u toku vožnje.“

	<b>Upozorenja u vezi sa korišćenjem bežičnog uređaja</b>
	Obratite pažnju na <u>sva</u> upozorenja u vezi sa korišćenjem bežičnih uređaja.
	<i><b>Potencijalno opasna okruženja</b></i>

Ne zaboravite da se pridržavate ograničenja u vezi sa korišćenjem radio uređaja na benzinskim pumpama, u hemijskim postrojenjima itd., kao i u oblastima u kojima u vazduhu ima hemikalija ili čestica (npr. peska, prašine ili metalnog praha) i u svim drugim oblastima u kojima je obavezno isključivanje motora vozila.

#### Bezbednost u avionu

Isključite svoj bežični uređaj kad god to od vas zatraži osoblje aerodroma ili avio kompanije. Ako vaš uređaj poseduje režim za let avionom ili sličnu funkciju, konsultujte se sa osobljem avio kompanije u vezi sa njegovim korišćenjem tokom leta.

	<i><b>Bezbednost u bolnicama</b></i>
	Bežični uređaji emituju radio-frekventnu energiju koja može da utiče na električnu medicinsku opremu. Trebalo bi da isključite bežični uređaj kad god se to od vas bude tražilo u bolnicama, na klinikama ili u zdravstvenim ustanovama. Ti zahtevi za cilj imaju sprečavanje potencijalnih smetnji na osetljivoj medicinskoj opremi.



#### Pejsmejkeri

Proizvođači pejsmejкера preporučuju da minimalna razdaljina između ručnog bežičnog uređaja i pejsmejкера bude 15 cm (6 inča) kako bi se izbegle potencijalne smetnje na pejsmejkeru. Te preporuke u skladu su sa nezavisnim istraživanjima i preporukama kompanije Wireless Technology Research.

- Osobe sa pejsmejkerom:
- Trebalo bi UVEK da drže uređaj dok je UKLJUČEN na udaljenosti većoj od 15 cm (6 inča) od pejsmejкера.
- Ne bi trebalo da nose uređaj u džepu na grudima.
- Trebalo bi da koriste uređaj na uvetu koje je udaljenje od pejsmejкера kako bi smanjile mogućnost nastanka smetnji.
- Ako imate bilo kakav razlog za sumnju da postoje smetnje, ISKLJUČITE uređaj.

#### Drugi medicinski uređaji

Konsultujte se sa svojim lekarom ili proizvođačem medicinskog uređaja kako biste utvrdili da li rad vašeg bežičnog uređaja može ometati rad medicinskog uređaja.

	<b>Smernice za izlaganje RF zračenju</b>
	<i><b>Bezbednosne informacije</b></i>

**Smanjivanje izlaganja RF zračenju – pravilno korišćenje**
Uređajem rukujte isključivo u skladu sa priloženim uputstvima.

##### Međunarodno

Uređaj je u skladu sa međunarodno priznatim standardima u vezi sa izlaganjem ljudi elektromagnetnim poljima koja stvaraju radio uređaji. Informacije u vezi sa „međunarodnim“ standardima za izlaganje ljudi elektromagnetnim poljima potražite u Deklaraciji o usklađenosti (DoC) kompanije Zebra na Web lokaciji http://www.zebra.com/doc.

#### Evropa

**Ručni uređaji**
Ovaj uređaj je testiran u uobičajenim uslovima nošenja uz telo. Koristite isključivo kopče za kaiš, futrole i sličnu dodatnu opremu koja je testirana i odobrena od strane kompanije Zebra kako biste osigurali usklađenost sa propisima u EU. Informacije u vezi sa „međunarodnim“ standardima za izlaganje ljudi elektromagnetnim poljima potražite u Deklaraciji o usklađenosti (DoC) kompanije Zebra na Web lokaciji http://www.zebra.com/doc.




#### SAD i Kanada



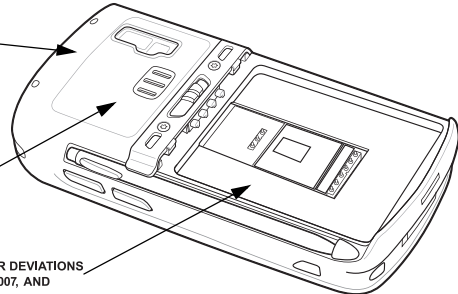

#### Telefoni (kada se koriste na uvetu ili pomoću slušalica)

Kada se uređaj nosi uz telo, ovaj telefon je testiran i zadovoljava FCC smernice za izlaganje RF zračenju kada se koristi sa dodatnom opremom kompanije Zebra koja je namenjena ovom proizvodu ili kada se koristi sa dodatnom opremom koja ne sadrži metal i koja postavlja telefon na minimalno rastojanje od 1,5 cm od tela. Korišćenje kopči za kaiš, futrola i slične dodatne opreme nezavisnih proizvođača možda će biti u suprotnosti sa FCC zahtevima u vezi sa izlaganjem RF zračenju, pa bi to trebalo izbegavati. FCC je izdala odobrenje za opremu za te modele telefona, pri čemu su svi navedeni SAR nivoi procenjeni u skladu sa smernicama FCC o RF emisiji. SAR informacije o ovim modelima telefona zavedene su od strane FCC i moguće ih je pronaći u odeljku za prikazivanje odobrenja na Web lokaciji http://www.fcc.gov/oet/ea/fccid.

#### Izjava o objedinjavanju

Radi ispunjavanja FCC zahteva u vezi sa izlaganjem RF zračenju, antena koja se koristi za ovaj predajnik ne sme da bude objedinjena niti da radi zajedno sa drugim predajnikom/antenom, osim onih koji su odobreni u ovom podnesku.

	<b>Laserski uređaji</b>
	U skladu je sa 21CFR1040.10 i 1040.11, osim odstupanja u vezi sa obaveštenjem o laseru br. 50, 24. juna 2007. i IEC 60825-1 (iz. 2.0), EN60825-1: 2007. Klasifikacija lasera navedena je na jednoj od nalepnica na uređaju.
	Laserski skeneri klase 2 koriste vidljivju svetlosnu diodu male snage. Kao i kada je u pitanju bilo koji izvor veoma jake svetlosti, kao što je sunce, korisnik bi trebalo da izbegava direktno gledanje u snop svetlosti. Kratkotrajno izlaganje laseru klase 2 ne bi trebalo da bude štetno.

		
	CAUTION- CLASS 3R LASER LIGHT WHEN OPEN. AVOID DIRECT EYE EXPOSURE VORSICHT- LASERSTRAHLUNG KLASSE 3R.WENN ABDECKUNG GEÖFFNETDIREKTE BESTRAHLUNG DER AUGEN VERMEIDEN ATTENTION- LUMIÈRE LASER EN CAS D'OUVERTURE. LASER DE CLASSE 3R, EXPOSITION DANGEREUSE AU FAISCEAU.  COMPLIES WITH 21 CFR1040.10 AND 1040.11 EXCEPT FOR DEVIATIONS PURSUANT TO LASER NOTICE NO. 50, DATED JUNE 24, 2007, AND IEC 60825-1 (Ed. 2.0), EN60825-1:2007.	



#### Blic fotoaparata

LED SVETLO
NEMOJTE DIREKTNO GLEDATI POMOĆU OPTIČKIH INSTRUMENATA
LED PROIZVOD KLASJE 1M

### Napajanje

Koristite SAMO NAVEDENI uređaj, tip br. 50-14000 (5,4 Vdc / 3 A) ili PWRS-14000 (5,4 Vdc / 3 A), napajanje sa direktnim priključivanjem, označeno kao klasa 2 ili LPS (IEC60950-1, SELV). Korišćenje alternativnog napajanja učiniće nevažećim sva odobrenja za ovaj uređaj, a može da bude i opasno.

### Baterije

	EPA (Environmental Protection Administration) zahteva od kompanija koje se bave proizvodnjom baterija sa suvim ćelijama ili njihovim uvozom da baterije koje se koriste u prodaji i za promocije obeleže znakovima za recikliranje u skladu sa  「 廢電池請回收 」
	Članom 15 Uredbe o odlaganju otpada. Obratite se kvalifikovanoj kompaniji na Tajvanu koja se bavi recikliranjem radi ispravnog odlaganja baterija.

#### Informacije o bateriji


Punjive baterije kompanije Zebra dizajnirane su i napravljene u skladu sa najvišim industrijskim standardima.

Međutim, postoje ograničenja u vezi sa dužinom veka trajanja baterije ili dužinom skladištenja pre nego što bude potrebno zameniti je. Na stvarni životni ciklus baterije utiče mnogo faktora, kao što su toplota, hladnoća, oštri uslovi okruženja i ozbiljni padovi.

Ako baterija stoji uskladištenja više od šest (6) meseci, može da dođe do određenog nepovratnog opadanja kvaliteta. Baterije skladištite napunjene do pola ukupnog kapaciteta na suvom, hladnom mestu, dalje od opreme, kako biste sprečili opadanje kapaciteta, rđanje metalnih delova i curenje elektrolita. Ako baterije skladištite na duže od jedne godine, nivo napunjenosti trebalo bi proveriti bar jednom godišnje, a bateriju bi trebalo napuniti do pola kapaciteta.

Bateriju zamenite kada dođe do značajnog skraćivanja vremena trajanja.

Standardni garantni rok za sve baterije kompanije Zebra je jedna godina, bez obzira na to da li je baterija kupljena odvojeno ili je isporučena u kompletu sa mobilnim računarom. Više informacija o baterijama kompanije Zebra potražite na sledećoj Web lokaciji: http://www.zebra.com/batterybasics

	<b>OPREZ</b>	U slučaju zamene baterije drugom neodgovarajućeg tipa postoji rizik od eksplozije.
--	--------------	--

- Baterije odložite u skladu sa uputstvima.
- Smernice za bezbednost u vezi sa baterijom**
- Oblast u kojoj se baterije pune trebalo bi da bude očišćena od otpadaka i zapaljivih materijala ili hemikalija. Trebalo bi obratiti posebnu pažnju prilikom punjenja uređaja u nekomercijalnom okruženju.
- Pridržavajte se smernica iz ovog priručnika u vezi sa korišćenjem baterije, njenim skladištenjem i punjenjem.
- Nepropisno korišćenje baterije može da dovede do požara, eksplozije ili druge opasnosti.
- Da biste napunili bateriju mobilnog uređaja, temperatura baterije i punjača mora da bude između 0°C i +40°C (+32°F i +104°F)
- Nemojte da koristite nekompatibilne baterije niti punjače. Korišćenje nekompatibilne baterije ili punjača može da izazove rizik od požara, eksplozije, curenja ili drugu opasnost. Ako imate bilo kakva pitanja u vezi sa kompatibilnošću baterije ili punjača, obratite se službi za podršku Zebra.
- Da bi se omogućila provera porekla odobrenih baterija, sve baterije poseduju hologram u skladu sa članom 10.2.1 direktive IEEE1725. Nemojte instalirati bateriju pre nego što proverite da li poseduje hologram.
- Uređaje koji za punjenje baterije koriste USB priključak trebalo bi povezivati samo na proizvode koji poseduju USB-IF logotip ili su prošli kroz USB-IF program za usklađenost.
- Nemojte je rastavljati, otvarati, gnječiti, savijati, deformisati bušiti niti seći.
- Jak udarac izazvan ispuštanjem bilo kojeg uređaja koji se napaja pomoću baterije na čvrstu površinu može da izazove pregrevanje baterije.
- Nemojte izazivati kratak spoj na bateriji niti dozvoliti da metalni predmeti ili predmeti koji su provodnici dođu u kontakt sa terminalima na bateriji.
- Nemojte da menjate niti da ponovo sastavljate bateriju, da pokušavate da umećete strane predmete u nju, da je potapate u vodu ili druge tečnosti, da je izlažete njima niti da je izlažete vatri, eksplozijama ili drugim opasnostima.
- Nemojte ostavljati opremu niti je skladištiti na mestima u kojima može da postane veoma vruće, kao što su parkirana vozila, blizu radijatora ili drugog izvora toplote. Nemojte da stavljate bateriju u mikrotalasnu pećnicu niti u mašinu za sušenje.
- Deca koja koriste bateriju trebalo bi da budu pod nadzorom.
- Pridržavajte se lokalnih propisa u vezi sa pravilnim odlaganjem iskorišćenih punjivih baterija.
- Nemojte odlagati baterije u vatra.
- Ako dođe do gutanja baterije, odmah se obratite lekaru.
- Ako dođe do curenja baterije, nemojte da dozvolite da tečnost dođe u kontakt sa kožom niti očima. Ako dođe do kontakta, isperite izloženi deo velikim količinama vode i obratite se lekaru.
- Ako sumnjate da je došlo do oštećenja opreme ili baterije, obratite se službi za podršku Zebra da biste zakazali proveru.

### Korišćenje sa slušnim pomagalima

Prilikom korišćenja nekih bežičnih uređaja u blizini određenih slušnih uređaja (slušna pomagala i kohlearni implant), korisnici mogu da primete zujanje, brujanje ili zavijanje. Neki slušni uređaji otporniji su od drugih na ove smetnje, a i bežični uređaji se razlikuju po količini smetnji koju proizvode. U slučaju pojave smetnji možda bi trebalo da se konsultujete sa dobavljačem slušnog uređaja u vezi sa mogućim rešenjima.

Kompanije koje se bave proizvodnjom bežičnih telefona razvile su oznake za neke modele kako bi pomogle osobama koje koriste slušne uređaje da pronađu telefone koji su kompatibilni sa slušnim uređajima. Oznake ne poseduju svi modeli. Oznaka za modele kompanije Zebra koji je poseduju nalazi se u Deklaraciji o usklađenosti (DoC) na Web lokaciji http://www.zebra.com/doc.



Oznake ne predstavljaju garanciju. Rezultati će se razlikovati u zavisnosti od slušnog uređaja i stepena oštećenja sluha kod korisnika. Ako je vaš slušni uređaj osetljiv na smetnje, možda nećete moći da koristite telefon sa oznakom. Isprobavanje telefona sa slušnim uređajem predstavlja najbolji način za procenu. M oznake: telefoni sa oznakom M3 ili M4 u skladu su sa zahtevima FCC i trebalo bi da generišu manju količinu smetnji za slušne uređaje u odnosu na telefone koji ne poseduju oznaku. M4 je bolja/viša oznaka. T-oznake: telefoni sa oznakom T3 ili T4 u skladu su sa zahtevima FCC i trebalo bi da budu upotrebljivi sa telekalemom („T prekidač“ ili „telefonski prekidač“) slušnog uređaja u odnosu na telefone koji ne poseduju oznaku. T4 je bolja/viša oznaka. (Imajte u vidu da telekaleme ne poseduju svi slušni uređaji.) Takođe je moguće izmeriti otpornost uređaja na ovu vrstu smetnji. Proizvođač slušnog uređaja ili lekar specijalista za sluh mogu da vam pomognu da pronađete rezultate za svoj slušni uređaj. Što je vaš slušni uređaj otporniji, manja je verovatnoća da će na njega uticati smetnje koje izazivaju mobilni telefoni.

### Zahtevi u vezi sa RF smetnjama – FCC

**Napomena:** ova oprema je testirana i utvrđeno je da ispunjava ograničenja za klasu B digitalnih uređaja, u skladu sa Delom 15 FCC pravila. Svrha tih ograničenja je da pruže razuman stepen zaštite od štetnih smetnji za instalacije u stambenim oblastima. Ova oprema generiše, koristi i emituje radiofrekventnu energiju i, ako nije instalirana u skladu sa uputstvima, može da izazove štetne smetnje u radio komunikaciji. Međutim, ne postoji garancija da do smetnji neće doći u određenoj instalaciji. Ako ova oprema izaziva štetne smetnje u prijemnu radio i televizijskog signala, što se može utvrditi isključivanjem opreme i njenim ponovnim uključivanjem, preporučuje se da korisnik pokuša da otkloni smetnje preduzimanjem jedne od sledećih mera:

- promenite orijentaciju prijemne antene ili je preместite;
- povećajte razdaljinu između opreme i prijemnika;
- povežite opremu na utičnicu koja se nalazi na različitom strujnom kolu od one na koju je priključen prijemnik;
- obratite se za pomoć prodavcu ili iskusnom radio/TV serviseru.

### Radio predajnici (Deo 15)

Ovaj uređaj je u skladu sa Delom 15 FCC pravila. Na rad utiču sledeća dva uslova: (1) ovaj uređaj ne sme da izaziva štetne smetnje i (2) ovaj uređaj mora da prihvati sve smetnje koje primi, što podrazumeva i smetnje koje mogu da izazovu neispravan rad.

### Zahtevi u vezi sa RF smetnjama – Kanada

Ovaj digitalni aparat klase B u skladu je sa kanadskim standardom ICES-003.

Cet appareil numérique de la classe B est conforme à la norme NMB-003 du Canada.

### Radio predajnici

Ovaj uređaj je u skladu sa specifikacijom RSS 210 kanadskog ministarstva industrije i nauke. Na rad utiču sledeća dva uslova: (1) ovaj uređaj ne sme da izaziva štetne smetnje i (2) ovaj uređaj mora da prihvati sve smetnje koje primi, što podrazumeva i smetnje koje mogu da izazovu neispravan rad. Oznake na nalepnicama: termin „IC“ ispred radio sertifikacije ukazuje samo na to da su ispoštovane tehničke specifikacije ministarstva industrije.

Za korišćenje RLAN uređaja koji rade na 5 GHz u Kanadi važe sledeća ograničenja:

Ograničeni opseg 5,60–5,65 GHz

## ☞ Oznake i Evropski ekonomski prostor (EEA)

### Radna frekvencija

Za korišćenje RLAN uređaja koji rade na 2,4 GHz u EEA važe sledeća ograničenja:

- Maksimalna snaga emitovanja od 100 mW EIRP u frekventnom opsegu 2,400–2,4835 GHz

Za korišćenje Bluetooth® bežične tehnologije u EEA važe sledeća ograničenja:

- Maksimalna snaga emitovanja od 100 mW EIRP u frekventnom opsegu 2,400–2,4835 GHz.

### Izjava o usklađenosti

Zebra Technologies Corporation ovim izjavljuje da je ovaj uređaj u skladu sa osnovnim zahtevima i drugim relevantnim odredbama Direktive 1999/5/EC i 2011/65/EU. Deklaraciju o usklađenosti možete da preuzmete sa Web lokacije http://www.zebra.com/doc.

### Druge zemlje

#### Brazil

Declarações Regulamentares para

Nota: “A marca de certificação se aplica ao Transceptor, modelo MC659B. Este equipamento opera em caráter secundário, isto é, não tem direito a proteção contra interferência prejudicial, mesmo de estações do mesmo tipo, e não pode causar interferência a sistemas operando em caráter primário.” Para maiores informações sobre ANATEL consulte o site: www.anatel.gov.br

**Meksiko** – frekventni opseg je ograničen na: 2,450–2,4835 GHz.

**Šri Lanka** – frekventni opseg je ograničen na: 2,400–2,430 GHz.

**Australija** – korišćenje RLAN uređaja koji rade na frekvenciji 5 GHz ograničeno je na frekventni opseg 5,50–5,65 GHz.

#### Čile

Este equipo cumple con la Resolución No 403 de 2008, de la Subsecretaria de telecomunicaciones, relativa a radiaciones electromagnéticas.

#### Tajvan

#### 臺灣

低功率電波輻射性電機管理辦法

第十二條

經型式認證合格之低功率射頻電機，非經許可，公司、商號或使用者均不得擅自變更頻率、加大功率或變更原設計之特性及功能。

第十四條

低功率射頻電機之使用不得影響飛航安全及干擾合法通信；經發現有干擾現象時，應立即停用，並改善至無干擾時方得繼續使用。

前項合法通信，指依電信規定作業之無線電通信。

低功率射頻電機須忍受合法通信或工業、科學及醫療用電波輻射性電機設備之干擾。

**在 5,25-5,35 赫赫頻帶內操作之無線資訊傳輸設備，限於室內使用。**

## Отпад од električne i elektronske opreme (Waste Electrical and Electronic Equipment – WEEE)

**English:** For EU Customers: All products at the end of their life must be returned to Zebra for recycling. Para obter informações sobre como devolver o produto, vá para: http://www.zebra.com/weee.

**Français:** Clients de l'Union Européenne: Tous les produits en fin de cycle de vie doivent être retournés à Zebra pour recyclage. Pour de plus amples informations sur le retour de produits, consultez : http://www.zebra.com/weee.

**Español:** Para clientes en la Unión Europea: todos los productos deberán entregarse a Zebra al final de su ciclo de vida para que sean reciclados. Si desea más información sobre cómo devolver un producto, visite: http://www.zebra.com/weee.

**Deutsch:** Für Kunden innerhalb der EU: Alle Produkte müssen am Ende ihrer Lebensdauer zum Recycling an Zebra zurückgesandt werden. Informationen zur Rücksendung von Produkten finden Sie unter http://www.zebra.com/weee.

**Italiano:** per i clienti dell'UE: tutti i prodotti che sono giunti al termine del rispettivo ciclo di vita devono essere restituiti a Zebra al fine di consentirne il riciclaggio. Per informazioni sulle modalità di restituzione, visitare il seguente sito Web: http://www.zebra.com/weee.

**Português:** para clientes da UE: todos os produtos que ultrapassaram o período de vida útil devem ser devolvidos à Zebra para reciclagem. Para obter informações sobre como devolver o produto, visite: http://www.zebra.com/weee.

**Nederlands:** Voor klanten in de EU: alle producten dienen aan het einde van hun levensduur naar Zebra te worden teruggezonden voor recycling. Raadpleeg http://www.zebra.com/weee voor meer informatie over het terugzenden van producten.

**Polski:** Klienci z obszaru Unii Europejskiej: Produkty wycofane z eksploatacji należy zwrócić do firmy Zebra w celu ich utylizacji. Informacje na temat zwrotu produktów znajdują się na stronie internetowej http://www.zebra.com/weee.

**Čeština:** Pro zákaznily z EU: Všechny produkty je nutné po skoněení jejich životnosti vrátit společnosti Zebra k recyklaci. Informace o způsobu vrácení produktu najdete na webové stránce: http://www.zebra.com/weee.

**Eesti:** EL klientidele: kõik tooted tuleb nende eluea lõppedes tagastada taaskasutamise eesmärgil Zebra'ile. Lisainformatsiooni saamiseks toote tagastamise kohta külastage palun aadressi: http://www.zebra.com/weee.

**Magyar:** Az EU-ban vásárlóknak: Minden tönkrement terméket a Zebra vállalatához kell eljuttatni újrahasznosítás céljából. A termék visszajuttatásának módjával kapcsolatos tudnivalókrét látogasson el a http://www.zebra.com/weee weboldalra.

**Slovenski:** Za kupce v EU: vsi izdelki se morajo po poteku življenjske dobe vrniti podjetju Zebra za reciklažo. Za informacije o vračilu izdelka obiščite: http://www.zebra.com/weee.

**Svenska:** För kunder inom EU: Alla produkter som uppnått sin livslängd måste returneras till Zebra för återvinning. Information om hur du returnerar produkten finns på http://www.zebra.com/weee.

**Suomi:** Asiakaat Euroopan unionin alueella: Kaikki tuotteet on palautettava kierrättettäväksi Zebra-yhtiöön, kun tuotetta ei enää käytetä. Lisätietoja tuotteen palauttamisesta on osoitteessa http://www.zebra.com/weee.

**Dansk:** Til kunder i EU: Alle produkter skal returneres til Zebra til recirkulering, når de er udtjent. Læs oplysningerne om returnering af produkter på: http://www.zebra.com/weee.

**Ελληνικά:** Για πελάτες στην Ε.Ε.: Όλα τα προϊόντα, στο τέλος της διάρκειας ζωής τους, πρέπει να επιστρέφονται στην Zebra για ανακύκλωση. Για περισσότερες πληροφορίες σχετικά με την επιστροφή ενός προϊόντος, επισκεφθείτε τη διεύθυνση http://www.zebra.com/weee στο Διαδίκτυο.

**Malti:** Għal klijenti fl-UE: il-prodotti kollha li jkunu waslu fl-aħħar tal-hajja ta l-użu tagħhom, iridu jiġu rritornati għand Zebra għar-riċiklaġġ. Għal aktar tagħrif dwar kif għandek tirritorna l-prodott, jekk jogħġbok żur: http://www.zebra.com/weee.

**Slovenski:** Za kupce v EU: vsi izdelki se morajo po poteku življenjske dobe vrniti podjetju Zebra za reciklažo. Za informacije o vračilu izdelka obiščite: http://www.zebra.com/weee.

**Slovenčina:** Pre zákazníkov z krajín EU: Všetky výrobky musia byť po uplynutí doby ich životnosti vrátené spoločnosti Zebra na recykláciu. Blížšie informácie o vrátení výrobkov nájdete na: http://www.zebra.com/weee.

**Lietuvių:** ES vartotojams: visi gaminiai, pasibaigus jų eksploatacijos laikui, turi būti grąžinti utilizuoti į kompaniją „Zebra“. Daugiau informacijos, kaip grąžinti gaminį, rasite: http://www.zebra.com/weee.

**Latviešu:** ES klientiem: visi produkti pēc to kalpošanas mūža beigām ir jānogādā atpakaļ Zebra otrreizējai pārstrādei. Lai iegūtu informāciju par produktu nogādāšanu Zebra, lūdzu, skatiet: http://www.zebra.com/weee.

**Türkçe:** AB Müşterileri için: Kullanım süresi dolan tüm ürünler geri dönüşürme için Zebra'ya iade edilmelidir. Ürünlerin nasıl iade edileceği hakkında bilgi için lütfen şu adresi ziyaret edin: http://www.zebra.com/weee.

**Izjava o usklađenosti sa direktivom WEEE za Tursku**
EEE Yönetmeliğine Uygundur

## UGOVOR O LICENCIRANJU SA KRAJNJIM KORISNIKOM

Ovi uslovi licenciranja predstavljaju ugovor između vas i kompanije Symbol Technologies, Inc. („Kompanija“). Pročitajte ih. Odnose se na softver koji se isporučuje uz ovaj uređaj. Ovaj softver podrazumeva i sve medijume na kojima se isporučuje.

Softver na ovom uređaju podrazumeva onaj koji je licenciran na Kompaniju od strane kompanije Microsoft Corporation ili njenih podružnica.

Uslovi se odnose i na:

- ispravke,
- dodatke,
- Internet usluge i
- usluge podrške

za ovaj softver, osim u slučaju da za te stavke važe drugi uslovi. U tom slučaju, primenjuju se ti uslovi.

Kao što je opisano ispod, korišćenje nekih funkcija smatra se vašim pristankom na prenos određenih standardnih računarskih informacija u vezi sa Internet uslugama.

Korišćenjem softvera, što podrazumeva njegovo korišćenje na ovom uređaju, prihvatate te uslove. Ako ih ne prihvatate, nemojte da koristite uređaj niti softver. Umesto toga se obratite Kompaniji kako biste saznali smernice za vraćanje proizvoda i povraćaj novca ili kredit.

**UPOZORENJE:** Ako ovaj softver sadrži tehnologije kojima se upravlja glasom, njegovo korišćenje zahteva pažnju korisnika. Odvrćanje pažnje sa uslova na putu tokom vožnje može da dovede do nesreće ili drugih ozbiljnih posledica. Čak i povremeno, kratkotrajno odvrćanje pažnje može da bude opasno ako do toga dođe u kritičnom trenutku. Iako kompanija i Microsoft ne daju nagoveštaje, garancije niti druge odredbe da je BILO KOJI način upotrebe softvera legalan, bezbedan niti da se na bilo koji drugi način preporučuje ili podrazumeva njegovo korišćenje tokom vožnje ili u motornom vozilu.

Ako budete poštovali uslove licenciranja, imate sledeća prava.

#### 1. PRAVA NA KORIŠĆENJE.

Možete da koristite softver na uređaju sa kojim ste ga dobili.

#### 2. DODATNI ZAHTEVI ZA LICENCIRANJE I/ILI PRAVA NA KORIŠĆENJE.

- Specifično korišćenje.** Kompanija je ovaj uređaj namenila za određenu svrhu. Softver možete koristiti isključivo u tu svrhu.
- Uključeni programi kompanije Microsoft i neophodne dodatne licence.** Osim u donjem slučaju, ovi uslovi licenciranja primenjuju se na sve programe kompanije Microsoft koji su deo softvera. Ako vam uslovi licenciranja za bilo koji od tih programa daju druga prava koja nisu izričito u sukobu sa tim uslovima licenciranja, imate i ta prava.
  - Ovaj ugovor vam ne daje nikakva prava u vezi sa softverom Windows Mobile Device Center, Microsoft ActiveSync niti Microsoft Outlook 2007 Trial na koji se primenjuju posebne licence.
  - Prepoznavanje govora.** Ako ovaj softver sadrži komponente za prepoznavanje govora, svesni ste činjenice da je prepoznavanje govora u suštini statistički proces, kao i da je neminovna pojava grešaka pri prepoznavanju. Kompanija, Microsoft niti njihovi dobavljači ne mogu se smatrati odgovornim za bilo kakvu štetu koja je nastala kao posledica grešaka u procesu prepoznavanja govora.
  - Funkcija telefona.** Ako softver na uređaju poseduje funkciju telefona, neki delovi softvera ili kompletan softver neće biti funkcionalni ako nemate preplatu kod dobavljača usluga mobilne telefonije („Mobilni operater“), u slučaju da mreža Mobilnog operatera ne radi ili ako nije podešena za rad sa uređajem.

**3. OPSEG LICENCE.** Ovaj softver se licencira, ne prodaje se. Ovaj ugovor vam pruža samo određena prava na korišćenje softvera. Kompanija i Microsoft zadržavaju sva ostala prava. Osim u slučaju da vam primenljivi zakon pruža dodatna prava i pored ovog ograničenja, softver možete da koristite isključivo u skladu sa odredbama ovog ugovora. Time morate da poštuјete sva tehnička ograničenja softvera koja vam omogućavaju da ga koristite samo na određene načine. Ne smete da:

- zaobilazite bilo kakva tehnička ograničenja softvera;
- obavljate obrnuti inženjering, dekompilirate niti rastavlјate softver;
- pravite dodatne kopije softvera, osim onih koje su dozvoljene ugovorom;
- objavljujete softver tako da bude javno dostupan;
- iznajmlјujete softver, dajete ga u zakup niti da ga pozajmlјujete; niti da
- koristite softver za komercijalne usluge hostinga.

Osim ako nije izričito drugačije navedeno u ovom ugovoru, pravo pristupa softveru na ovom uređaju ne podrazumeva dozvolu za implementaciju patenata kompanije Microsoft niti druge intelektualne svojine kompanije Microsoft u softveru ili uređajima koji pristupaju ovom uređaju.

Tehnologije za udaljeni pristup u softveru, kao što je Remote Desktop Mobile, možete da koristite za daljinsko pristupanje softveru sa računara ili servera. Imate odgovornost da nabavite sve potrebne licence za korišćenje protokola za pristupanje drugom softveru.

**4. INTERNET USLUGE.** Microsoft uz softver pruža Internet usluge. Microsoft može da ih izmeni ili otkaze u bilo kom trenutku.

a. **Pristanak za Internet usluge.** Dole opisane funkcije softvera služe za povezivanje na računarske sisteme kompanije Microsoft ili dobavlјača usluga preko Interneta. U nekim slučajevima nećete dobiti odvojeno obaveštenje prilikom takvog povezivanja. Neke od tih funkcija možete da isklјučite ili da ih ne koristite. Više informacija o tim funkcijama potražite na Web lokaciji http://go.microsoft.com/fwlink/?LinkId=81931.

**Korišćenjem tih funkcija pristajete na prenos informacija.** Kompanija Microsoft ne koristi te informacije za identifikovanje korisnika niti za kontaktiranje.

**Informacije o uređaju.** Sledeće funkcije koriste Internet protokole koji određenim sistemima šalјu informacije o uređaju, kao što je IP adresa, tip operativnog sistema, pregledač, naziv i verzija softvera koji koristite i kôd jezika uređaja koji je korišćen pri instalaciji softvera. Microsoft koristi te informacije kako bi vam učinio dostupnim Internet usluge.

- Funkcija Windows Mobile Update.** Funkcija Windows Mobile Update omogućava preuzimanje dostupnih ispravki za softver na uređaj i njihovo instaliranje. Ovu funkciju možete da isklјučite. Kompanija i/ili vaš Mobilni operater možda ne podržavaju ovu funkciju niti ažuriranje uređaja.
- Windows Media Digital Rights Management.** Vlasnici sadržaja koriste tehnologiju Windows Media Digital Rights Management (WMDRM) za zaštitu intelektualne svojine, što podrazumeva autorska prava. Ovaj softver i softver nezavisnih proizvođača koriste tehnologiju WMDRM za reprodukciju i kopiranje sadržaja koji je zaštićen pomoću tehnologije WMDRM. Ako softver ne uspe da zaštiti sadržaj, vlasnici sadržaja mogu da traže od kompanije Microsoft da ukine mogućnost softvera da koristi tehnologiju WMDRM za reprodukciju i kopiranje zaštićenog sadržaja. To ukidanje nema uticaja na drugi sadržaj. Prilikom preuzimanja licenci za zaštićeni sadržaj prihvatate to da Microsoft može da uklјuč

i listu za ukidanje uz njih. Vlasnici sadržaja od vas mogu zahtevati da ažurirate WMDRM kako biste pristupali njihovom sadržaju. Microsoft softver koji poseduje WMDRM tražiće vaš pristanak pre nadogradnje. Ako odbijete nadogradnju, nećete moći da pristupate sadržaju koji je zahteva.

b. **Zloupotreba Internet usluga.** Te usluge ne smete da koristite ni na koji način koji može da dovede do njihovog oštećenja ili sprečavanja drugih korisnika da im pristupaju. Usluge ne smete ni na koji način da koristite za neovlašćeno pristupanje drugim uslugama, podacima, nalozima niti mrežama.

**5. OBAVEŠTENJA U VEZI SA VIZUELNIМ STANDARDOM MPEG-4.** Softver može da sadrži MPEG-4 tehnologiju za dekodiranje vizuelnog sadržaja. Ta tehnologija predstavlјa format za komprimovanje video informacija. MPEG LA, L.L.C. zahteva ovo obaveštenje:

ZABRANJENO JE KORIŠĆENJE OVOG PROIZVODA NA BILO KOJI NAČIN KOJI JE U SKLADU SA VIZUELNIМ STANDARDOM MPEG-4, OSIM KORIŠĆENJA KOJE JE U DIREKTNО VEZI SA (A) PODACIMA ILI INFORMACIJAMA (i) GENERISANIM OD STRANE KORISNIKA KOJI NEMA VEZE SA POSLOVANJEM KOMPANIJE ILI NABAVLJENIM OD NJEGA BEZ NADOKNADE, I (ii) ISKLЈUČIVO ZA LIČNU UPOTREBU; I (B) U DRUGE SVRHE POSEBNO I ODVOJENO LICENCIRANE OD STRANE KOMPANIJE MPEG LA, L.L.C.

Ako imate pitanja u vezi sa vizuelnim standardom MPEG-4, obratite se kompaniji MPEG LA, L.L.C., 250 Steele Street, Suite 300, Denver, CO 80206; www.mpegla.com.

**6. DIGITALNI CERTIFIKATI.** Ovaj softver koristi digitalne sertifikate u formatu X.509. Ti digitalni sertifikati koriste se za potvrdu identiteta.

**7. SOFTVER ZA POVEZIVANJE.** Uz uređaj ste možda dobili softver Windows Mobile Device Center ili Microsoft ActiveSync. Ako je to slučaj, možete da ga instalirate i koristite u skladu sa uslovima licenciranja koje ste dobili uz njega. Ako niste dobili uslove licenciranja, možete da instalirate i da koristite samo jednu (1) kopiju softvera na jednom računaru.

**8. PRISTUP MREŽI.** Ako koristite mrežu, kao što je mreža poslodavca, administrator mreže može da ograniči rad funkcija vašeg uređaja ili njegovu funkcionalnost.

**9. PODRŠKA ZA PROIZVODE.** Obratite se Kompaniji da biste saznali koje opcije za podršku su dostupne. Pogledajte broj telefona službe za podršku koji ste dobili uz uređaj.

**10. VEZE KA WEB LOKACIJAMA TREĆIH LICA.** Ako softver sadrži veze ka Web lokacijama trećih lica, one su prisutne isklјučivo iz praktičnih razloga, a njihovo prisustvo ne ukazuje na to da kompanija Microsoft odobrava sadržaj Web lokacije trećeg lica.

**11. REZERVNA KOPIJA.** Možete da napravite jednu rezervnu kopiju softvera. Ona isklјučivo služi za ponovnu instalaciju softvera na uređaju.

**12. DOKAZ O LICENCI.** Ako ste softver dobili na uređaju, na disku ili nekom drugom medijumu, originalna nalepnica sa sertifikatom o autentičnosti i originalna kopija softvera identifikuju licenciran softver. Da bi bila važeća, ova nalepnica mora da se nalazi na uređaju ili na pakovanju softvera koje ste dobili od Kompanije. Ako nalepnicu dobijete odvojeno, ona nije važeća. Nalepnicu ne bi trebalo da skidate sa uređaja niti sa pakovanja kako biste imali dokaz da posedujete licencu za korišćenje softvera. Informacije o identifikovanju originalnog Microsoft softvera potražite na Web lokaciji http://www.howtotell.com.

**13. PRENOS NA TREĆE LICE.** Softver možete da prenesete direktno na treće lice isklјučivo sa uređajem, nalepnicom sa sertifikatom o autentičnosti i uslovima licenciranja. Pre obavlјanja prenosa to treće lice mora da se složi sa tim da se ovi uslovi licenciranja primenjuju na prenos i korišćenje softvera. Ne smete da zadržite nijednu kopiju softvera, što podrazumeva i rezervnu kopiju.

**14. NIJE OTPORAN NA GREŠKE.** Softver nije otporan na greške. Kompanija je instalirala softver na uređaj i odgovorna je za njegov rad.

**15. OGRANIČENО KORIŠĆENJE.** Microsoft softver dizajniran je za sisteme koji ne moraju bezbedno da rade u slučaju otkazivanja. Microsoft softver ne smete da koristite ni na jednom uređaju ili sistemu na kojem softverski kvar može da dovede do predvidljivog rizika od povreda ili smrtnog ishoda bilo koje osobe. To podrazumeva rad nuklearnih postrojenja, navigaciju ili komunikacioni sistem aviona ili kontrolu letenja.

**16. NEMA GARANCIJE ZA SOFTVER.** Softver se isporučuje u viđenom stanju. Vi snosite sve rizike njegovog korišćenja. Microsoft ne pruža nikakvu izričitu garanciju niti uslove. Sve garancije koje dobijete u vezi sa uređajem ili softverom ne potiču od kompanije Microsoft ili njenih podružnica i nisu obavezujuće za njih. Ako je to dozvoljeno lokalnim zakonom, Kompanija i Microsoft ne daju nagoveštenу garanciju mogućnosti prodaje, pogodnosti za određenu svrhu niti nekršenja prava na intelektualnu svojину.

**17. OGRANIČENJE ODGOVORNOSTI.** Od kompanije Microsoft i njenih podružnica možete da nadoknadite štetu do pedeset američkih dolara (50,00 USD) ili ekvivalentne vrednosti u lokalnoj valuti. Možete da nadoknadite bilo koju drugu vrstu štete, što podrazumeva posledičnu, gubitak profita, stvaralnu, indirektnu i slučajnu.

Ovo ograničenje odnosi se na:

- sve što je u vezi sa softverom, uslugama, sadržajem (podrazumeva programski kôd) Internet lokacija trećih lica ili programima trećih lica, i
- tužbe za kršenje ugovora, kršenje garancije, garanciju ili uslove, direktnu odgovornost, nemar ili drugu krivicu u meri u kojoj to dozvolјava primenljivi zakon.

Primenjuje se čak i u slučaju da je kompanija Microsoft bila svesna mogućnosti nastanka takve štete. Gornje ograničenje možda se ne odnosi na vas zbog toga što u vašoj zemlji možda nije dozvolјeno isklјučivanje ili ograničavanje slučajne, posledične ili druge štete.

**18. OGRANIČENJA U VEZI SA IZVOZOM.** Na ovaj softver primenjuju se zakoni i propisi Sjedinjenih Država u vezi sa izvozom. Morate poštovati sve lokalne i međunarodne zakone i propise u vezi sa izvozom koji se odnose na softver. Ti zakoni podrazumevaju ograničenja u vezi sa odredištima, krajnjim korisnicima i korišćenjem od strane krajnjih korisnika. Dodatne informacije potražite na Web lokaciji www.microsoft.com/exporting.

### Podrška za softver

Zebra želi klijentima da obezbedi najnoviji softver na koji imaju pravo u vreme kupovine uređaja. Da biste potvrdili da je vaš Zebra uređaj isporučen sa najnovijom verzijom softvera, posetite Web lokaciju www.zebra.com/support. Informacije o najnovijem softveru potražite na sledeći način: Preuzimanje softvera > Serija proizvoda/*proizvod* > *Idi*. Ako vaš uređaj ne poseduje najnoviji softver u odnosu na datum kupovine, pošaljite e-poruku kompaniji Zebra na adresu: entitlementservices@zebra.com.

Neophodno je da uz zahtev priložite sledeće osnovne informacije o uređaju:

- Broj modela
- Serijski broj
- Dokaz o kupovini
- Naziv softvera koji želite da preuzmete.

Ako kompanija Zebra utvrdi da vaš uređaj ispunjava uslove za najnoviju verziju softvera, dobićete e-poruku sa vezom koja upućuje na Web lokaciju kompanije Zebra za preuzimanje odgovarajućeg softvera.