

MC9190-G

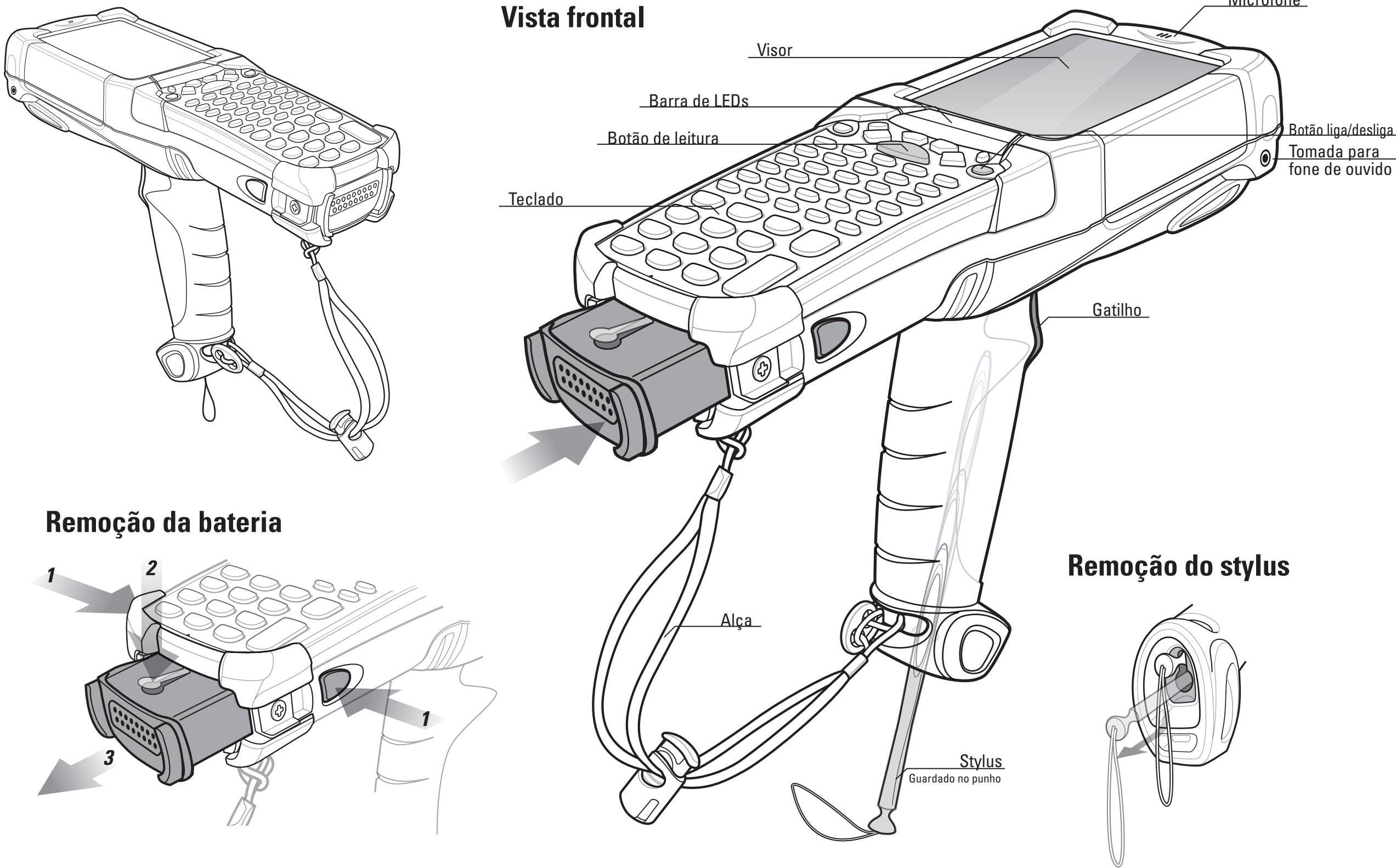
Guia de Inicialização Rápida

<http://www.zebra.com/mc9190g>

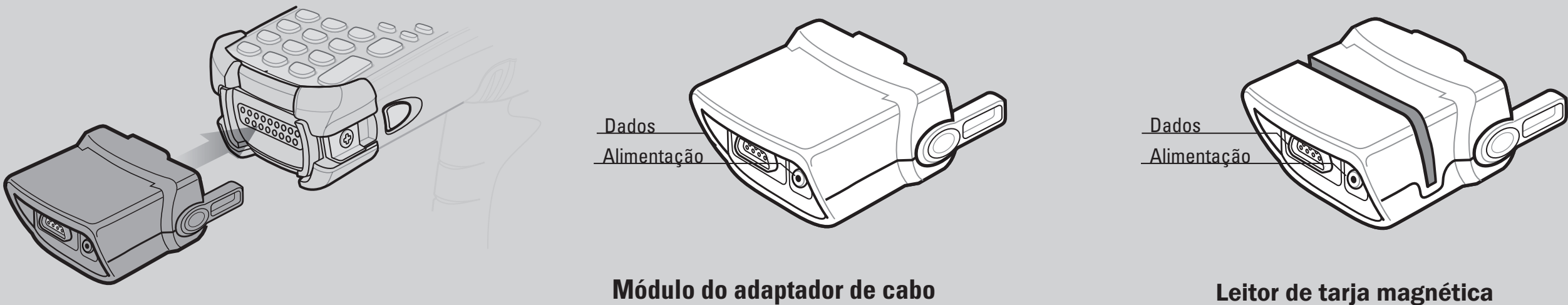
Consulte o Guia do Usuário para obter mais informações

INSERÇÃO DA BATERIA

Vista frontal



INSTALAÇÃO DE ACESSÓRIOS DE ENCAIXE



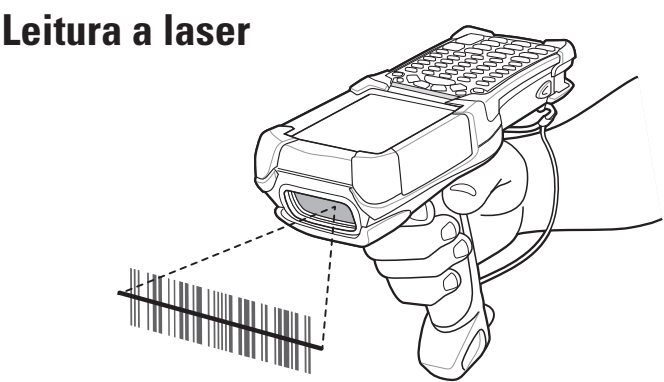
INSTRUÇÕES DE CARREGAMENTO

⦿ = Local do LED Flash lento = Carga normal Âmba constante = Carga total Flash rápido = Erro no carregamento

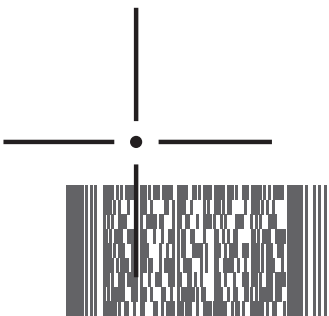



POSIÇÕES IDEAIS PARA LEITURA E CAPTAÇÃO DE IMAGEM

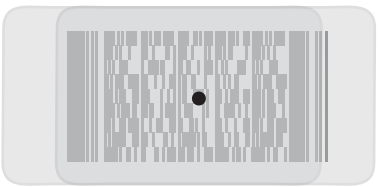
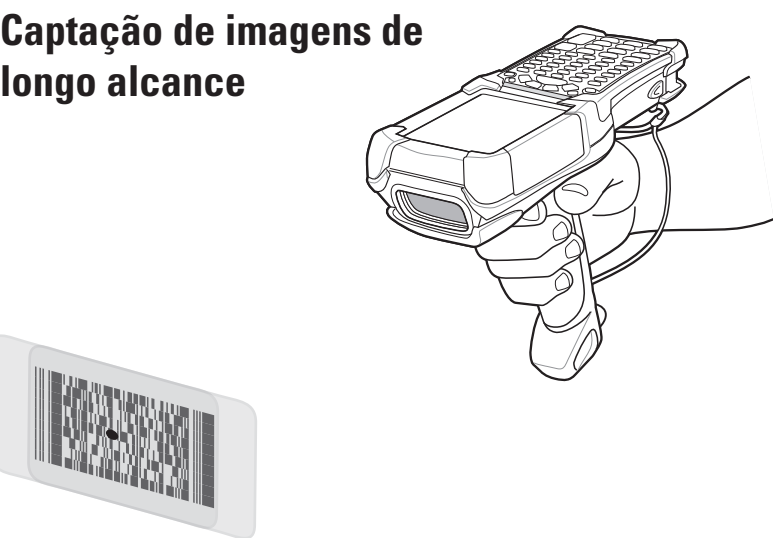
Leitura a laser



Captação de imagens na faixa padrão



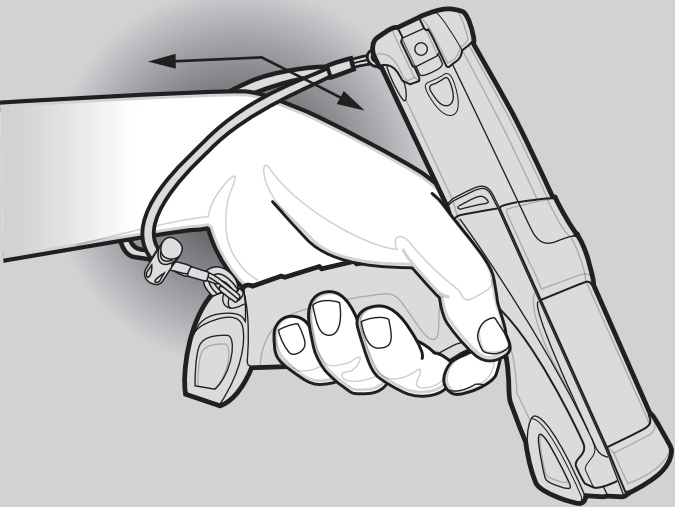
Captação de imagens de longo alcance




POSTURA CORPORAL ERETA IDEAL



EVITE TORÇÕES EXTREMAS DO PULSO



EVITE TORÇÕES EXTREMAS DO PULSO



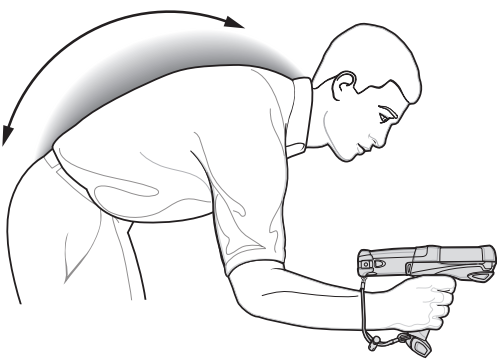
POSTURA CORPORAL IDEAL

Leitura em locais baixos

Alternar joelhos esquerdo e direito



EVITAR FORÇAR A COLUNA VERTEBRAL



Alternar mãos esquerda e direita



EVITAR POSTURAS QUE FORCEM O BRAÇO



Leitura em locais altos

Use uma escada



Recomendam-se intervalos de descanso e alternar as tarefas



Zebra Technologies Corporation, Lincolnshire, IL USA
Zebra e a imagem da cabeça da Zebra são marcas comerciais registradas da ZIH Corp. O logotipo da Symbol é uma marca comercial registrada da Symbol Technologies, Inc., uma empresa da Zebra Technologies.
© 2015 Symbol Technologies, Inc.



72-139206-02BP Rev. B – Abril de 2015



<http://www.zebra.com/mc9190g>

MC9190-G

Guia de Uso Recomendado