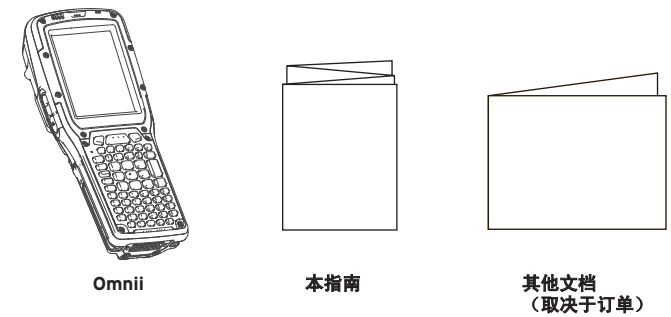
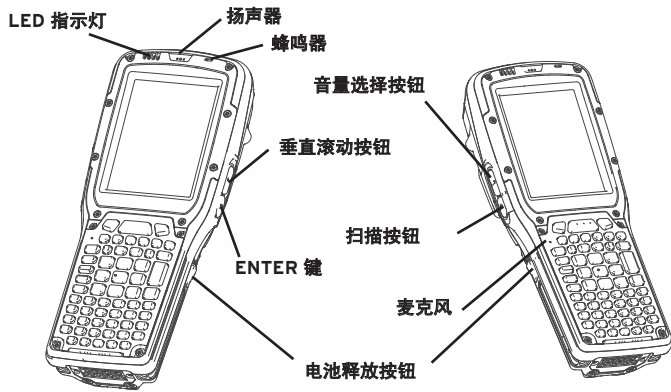


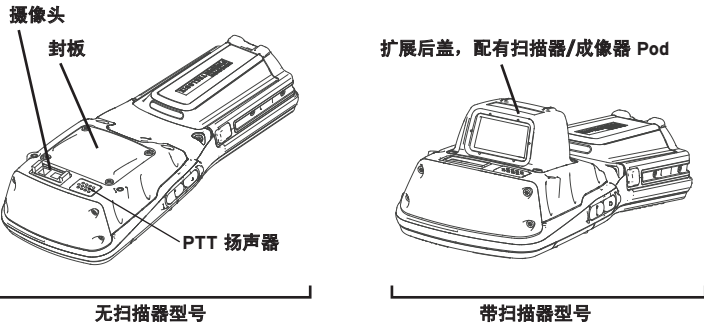
包装物件



功能
正面、右侧和左侧



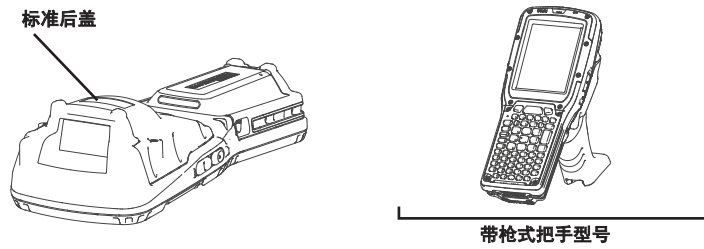
产品特点与各种机型
扩展后盖



注：GPS 对讲机、后盖、PTT 扬声器和摄像头等所有选件均配有扩展后盖。

标准后盖

标准后盖可支持各种扫描器和成像器。

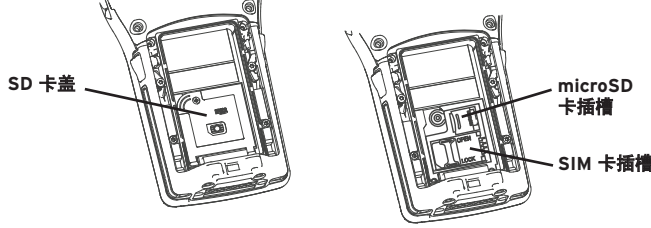


注：具有两种后盖的所有机型均提供手枪式把手。

电池盒
microSD 和 SIM 卡槽

要插入 microSD 或 SIM 卡：

- 按电池释放按钮以移除电池。
- 使用十字螺丝刀取下 SD 卡盖的螺丝。
- 翻盖将其打开。



microSD 卡

- 向左滑动 microSD 卡盖到解锁位置。翻转将其打开。
- 将 microSD 卡滑动到 SD 卡盖上的导轨。
- 合上 microSD 卡盖，然后向右滑动到锁定位置。

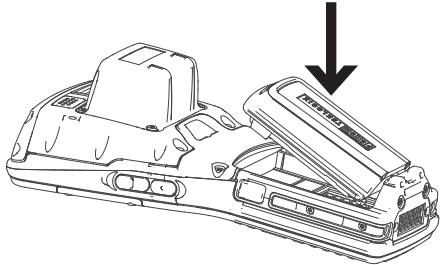
SIM 卡

- 向右滑动 SIM 卡金属盖锁到解锁位置。翻转将其打开。
- 将 SIM 卡滑动到 SIM 卡盖上的导轨。
- 合上 SIM 卡盖，然后向右滑动金属盖锁到锁定位置。

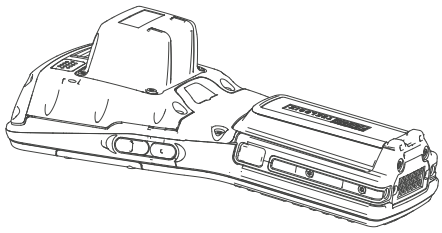
入门

1 对于窄带对讲机
在插入电池之前，按照包装上的说明安装天线。

2 插入电池



3 将电池卡入到位
用力按下电池的两侧，以确保其稳固地卡入 Omnia。



4 为电池充电

电源适配器可插入连接到 Omnii 的夹装模块中。



电源适配器也可插入桌面坞站。

注意：对于 Omnii，仅可使用 Psion 认可的通用交流电源适配器和 IEC320-C13 电源线。



电池可充电 3 - 4 小时。



0 - 40°C
32 - 104°F

注意：只有先完全充电/放电几次后才能完全实现电池性能。

5 打开装置

按住 **ENTER/Power**（ENTER/电源）键至少 1 秒钟。

5 将 Omnii 连接到 PC

通过一个坞站或夹装模块与一个 USB 端口连接。

6 安装和配置数据传输软件

使用 ActiveSync®（Windows® XP® 或更早版本）或 Mobile Device Center®（Windows Vista® 或 Windows 7®）在 Omnii 和 PC 之间建立连接并同步电子邮件、通讯录等。
有关 ActiveSync 或 Mobile Device Center，请转至 Microsoft 下载中心：<http://www.microsoft.com/en-us/download/default.aspx>

7 要关闭 Omnii，执行以下操作之一：

- 按 **ENTER/Power**（ENTER/电源）键，然后按 **FN** 键，或
- 在 *Start*（开始）菜单中，选择 **Shutdown**（关机）> **Suspend**（挂起）。

重置设备

重要说明：重置可能会导致数据丢失。

要执行冷重置：

- 同时按 **SYM** 键、**FN** 键和 **ENTER/Power**（ENTER/电源）键 6 秒钟。

正在运行的程序将会暂停，RAM 内存将被清除。闪存和注册表中的内容将会保留。操作系统将重新加载。

要执行热重置：

- 同时按 **FN** 键和 **ENTER/Power**（ENTER/电源）键几秒钟。

热重置期间，正在运行的程序会被停止。RAM、闪存和注册表中的内容将会保留。

本指南包括以下型号：

- 7545MBW
- 7545MBWP
- 7545MBWPT
- 7545MBWT
- 7545MBWN

Zebra 保留更改任何产品以提高其可靠性、改进其功能或设计的权利。

由于此处所述应用程序或任何产品、电路或应用程序的使用而引发的或与之相关的产品问题，Zebra 概不承担任何责任。

对于可能用到我们产品的任何产品组合、系统、仪器、机械、材料、方法或流程，Zebra 未以明示、暗示、禁止反言或其他任何方式授予使用上述情况涉及到的或与之相关的专利权或专利的许可。Zebra 仅为其产品中所包含的设备、电路和子系统提供暗示许可。

保修

要了解完整的 Zebra 硬件产品保修声明，请访问：
<http://www.zebra.com/warranty>



Zebra Technologies Corporation
Lincolnshire, IL, U.S.A.
<http://www.zebra.com>

Zebra 和 Zebra 头像是 ZIH 公司的注册商标。Symbol 徽标是 Zebra Technologies 的下属公司 Symbol Technologies, Inc. 的注册商标。

© 2015 Symbol Technologies, Inc.



8 0 0 0 2 2 3 - 0 0 2 S C

OMNII 手持数据终端

快速入门指南

2015 年 3 月 8 日
PN 8000223-002SC.A