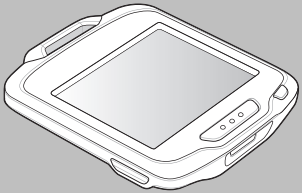


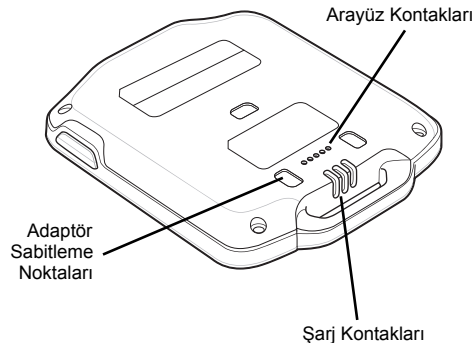
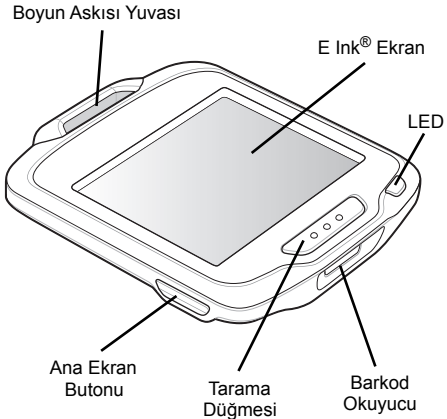
SB1 YASAL KILAVUZ



Zebra Technologies Corporation
Lincolnshire, IL ABD
http://www.zebra.com

© 2017 ZIH Corp şirketi ve/veya iştirakleri. Tüm hakları saklıdır. ZEBRA ve stil verilmiş Zebra kafası, ZIH Corp şirketinin ticari markalarıdır ve dünya çapındaki birçok yargı merciinde kayıtlıdır. Diğer tüm ticari markalar, ilgili sahiplerinin malıdır.

Özellikler



Yasal Bilgiler

Bu kılavuz şu model numaraları için geçerlidir: SB1.

Tüm Zebra cihazları, satıldıkları yerlerde geçerli olan kural ve yönetmeliklere uygun olacak şekilde tasarlanmıştır ve gerektiği gibi etiketlenir.

Yerel dildeki çeviriler şu Web sitesinden bulunabilir: <http://www.zebra.com/support>

Zebra ekipmanında, Zebra tarafından açıkça onaylanmayan değişiklik ya da düzenleme yapılması, kullanıcının ekipmanı kullanma iznini geçersiz kılabilir.

DİKKAT Yalnızca Zebra tarafından onaylanan ve UL Listesinde bulunan aksesuarları, pil takımlarını ve pil şarj cihazlarını kullanın.

Islak/nemli mobil bilgisayarları veya pilleri şarj etmeyi KESİNLİKLE DENEMEYİN. Harici bir güç kaynağına bağlanmadan önce tüm bileşenlerin kuru olması gerekir.

Belirtilen en yüksek çalışma sıcaklığı: 40 °C.

Kablosuz Cihaz Ülke Onayları

Sertifikalandırılmış yasal işaretler telsiz cihazlara uygulanarak bu cihazların kullanımının şu ülkelerde onaylandığını gösterir: Amerika Birleşik Devletleri, Kanada, Japonya, Çin, Avustralya ve Avrupa¹.

Diğer ülke işaretlerinin ayrıntıları için lütfen Uygunluk Bildirimi'ni (DoC) okuyun. Bu bildirim <http://www.zebra.com/doc> adresinden edinilebilir.

Not 1: 2,4 GHz veya 5 GHz Ürünler için: Avrupa kapsamındaki ülkeler: Avusturya, Belçika, Bulgaristan, Çek Cumhuriyeti, Kıbrıs, Danimarka, Estonya, Finlandiya, Fransa, Almanya, Yunanistan, Macaristan, İzlanda, İrlanda, İtalya, Letonya, Lihtenştayn, Litvanya, Lüksemburg, Malta, Hollanda, Norveç, Polonya, Portekiz, Romanya, Slovak Cumhuriyeti, Slovenya, İspanya, İsveç, İsviçre ve İngiltere.

DİKKAT Cihazın düzenleyici onay olmadan çalıştırılması yasalara aykırıdır.

Ülke Gezinme

Bu cihaz, ürünün kullanıldığı ülkeye özgü doğru kanallarda çalışmasını sağlayacak olan Uluslararası Gezinme özelliğini (IEEE802.11d) içerir.

Sağlık ve Güvenlik Önerileri Ergonomiye Yönelik Öneriler

DİKKAT Ergonomiye bağlı yaralanma riskini ortadan kaldırmak ya da en aza indirmek için aşağıdaki önerileri uygulayın. Çalışanların yaralanmasını önlemek üzere şirketinizde uygulanan güvenlik programlarına bağlı kaldığınızdan emin olmak için şirketinizin Sağlık ve Güvenlik Yöneticisi'ne danışın.

- Tekrarlanan hareketleri azaltın ya da yapmayın
- Sakin bir duruş sağlayın
- Aşırı kuvvet uygulamaktan olabildiğince kaçının
- Sık kullanılan nesneleri kolay ulaşılabilirce yerlere koyun
- Çalışma yüksekliğinizi doğru ayarlayın
- Titreşimleri azaltın ya da yok edin
- Doğrudan basıncı azaltın ya da yok edin
- Ayarlanabilir iş istasyonları sağlayın
- Yeterince açıklık bırakın
- Uygun bir çalışma ortamı sağlayın
- Çalışma süreçlerini iyileştirin.

Kablosuz Cihaz Kullanımı için Uyarılar

Lütfen kablosuz aygıtların kullanımıyla ilgili tüm uyarı bildirimlerine uyun.

Olası Tehlikeli Ortamlar - Sabit Kurulum

Telsiz cihazlarının yakıt depolama tesislerinde, kimyasal tesislerde vb alanlarda ve havanın kimyasal madde ya da partikül (granül, toz veya metal tozlar gibi) içerdiği bölgelerde kullanımına yönelik kısıtlamaları incelemeniz gerektiğini hatırlatırız.

Hava Taşıtlarında Güvenlik

Havaalanı veya hava yolu çalışanları kablosuz cihazınızı kapatma talimatını verdiğinde bu talimatı uygulayın. Cihazınız bir "uçuş modu" veya benzer bir özellik sunuyorsa, hava yolu çalışanlarına uçuş sırasında bu özelliği kullanıp kullanamayacağınızı sorun.

Hastanelerde Güvenlik

Kablosuz cihazlar, radyo frekansı enerjisi yayar ve elektrikli tıbbi ekipmanı etkileyebilir.

Hastanelerde, kliniklerde veya sağlık tesislerinde sizden istendiğinde kablosuz cihazınızı kapatmalısınız. Bu isteklerin amacı, hassas tıbbi ekipmanla parazit olasılığının önlenmesidir.

Kalp Pilleri

Kalp pili üreticileri, kalp piliyle parazit olasılığının önlenmesi için portatif bir kablosuz cihaz ile bir kalp pili arasında minimum 15 cm'lik (6 inç) bir mesafenin korunmasını önermektedir. Bu öneriler, bağımsız araştırmalar ve Wireless Technology Research (Kablosuz Teknoloji Araştırması) önerileri ile de uyusmaktadır.

Kalp pili olan kişiler:

- AÇIK konumdayken cihazı HER ZAMAN kalp pillerinden en az 15 cm (6 inç) uzakta tutmalıdırlar.
- Cihazı göğüs cebinde taşımamalıdırlar.
- Parazit olasılığını en aza indirmek için, kalp pilinden uzak olan kulaklarını kullanmalıdırlar.
- Parazitin meydana geldiğine dair herhangi bir şüphenizin olması durumunda, cihazı KAPALI konuma getirin.

Diğer Tıbbi Cihazlar

Kablosuz ürününüzün çalışmasının tıbbi cihaz ile parazite neden olup olmayacağını öğrenmek için lütfen doktorunuza veya tıbbi cihazın üreticisine danışın.

RF'na Maruz Kalma Yönergeleri

Güvenlik Bilgileri

RF'na Maruz Kalmayı Azaltma - Doğru Şekilde Kullanma

Cihazı yalnızca verilen talimatlara uygun şekilde çalıştırın.

Uluslararası

Cihaz, insanların telsiz cihazlardan kaynaklanan elektromanyetik alanlara maruz kalmasını kapsayan, uluslararası kabul görmüş standartlara uygundur. İnsanların maruz kaldığı elektromanyetik alanlara ilişkin "Uluslararası" standartlarla ilgili daha fazla bilgi için şu adresteki Zebra Uygunluk Beyanı'na (DoC) başvurun: <http://www.zebra.com/doc>.

Kablosuz cihazlardan gelen RF enerjisinin güvenliği hakkında daha fazla bilgi için bkz. <http://www.zebra.com/corporateresponsibility>

Avrupa

Portatif Cihazlar

Bu cihaz standart vücuda takılı olarak çalıştırma için test edilmiştir. AB Uyumluluğundan emin olmak için, yalnızca Zebra tarafından test edildiği ve onaylanmış kemer askılarını, kılıfları ve benzer aksesuarları kullanın.

ABD ve Kanada

Portatif Cihazlar

Bu cihaz standart vücuda takılı olarak çalıştırma için test edilmiştir. FCC Uyumluluğundan emin olmak için, yalnızca Zebra tarafından test edilmiş ve onaylanmış kemer askılarını, kılıfları ve benzer aksesuarları kullanın. Üçüncü taraf kemer askılarının, kılıfların ve benzer aksesuarların kullanılması, FCC RF'na maruz kalma uygunluk gereksinimleriyle uyumlu olmayabilir ve bundan kaçınılmalıdır.

LED Cihazlar

IEC/EN60825-1:2001 ve IEC/EN62471:2006 standartlarına uygundur.



Piller

Pil Emniyet Talimatları

- Birimlerin şarj edildiği alanda toz ve kirler temizlenmeli, yanıcı veya kimyasal maddeler bulunmamalıdır. Aygıt, şehir şebekesi haricinde şarj edilirken azami dikkat gösterilmelidir.
- SB1 Kullanım Kılavuzunda bulunan pili kullanma, saklama ve şarj etme talimatlarına uyun.
- Hatalı pil kullanımı yangına, patlamaya veya başka tehlikelere yol açabilir.
- Mobil cihaz pilini şarj etmek için pil ve şarj cihazının sıcaklıkları 0 °C ile +40 °C (+32 °F ve +104 °F) arasında olmalıdır.

- Uyumlu olmayan pilleri ve şarj aygıtlarını kullanmayın. Uyumlu olmayan pil veya şarj cihazı kullanımı yangına, patlamaya, sızıntıya veya başka türde bir riske neden olabilir. Bir pilin veya şarj cihazının uyumluluğuna ilişkin sorunuz varsa Zebra Küresel Müşteri Desteği ile iletişim kurun.
- Şarj kaynağı olarak USB bağlantı noktası kullanan cihazlarda, cihaz yalnızca USB-IF logosu olan veya USB-IF uyum programını tamamlayan ürünlere bağlanmalıdır.
- Pili parçalarına ayırmayın, açmayın, ezmeyin, eğmeyin, biçimini bozmayın, delmeyin veya parçalamayın.
- Pille çalışan bir cihazın sert bir yüzeye düşmesiyle oluşan şiddetli darbe pilin aşırı ısınmasına yol açabilir.
- Pile kısa devre yaptırmayın, metal veya iletken nesnelerin pil uçlarına temas etmesine izin vermeyin.
- Pilde değişiklik yapmayın, yeniden üretim için kullanmayın, pilin içine yabancı nesneler sokmaya çalışmayın, pili suya ya da başka sıvılara sokmayın veya maruz bırakmayın ya da yangına, patlamaya veya başka tür tehlikelere maruz bırakmayın.
- Donanımı çok ısınabileceği yerlerde, örneğin park etmiş bir araçta veya radyatörün ya da başka bir ısı kaynağının yanında bırakmayın veya bu tür yerlerde saklamayın. Pili mikrodalga fırına veya kurutucuya koymayın.
- Pilin çocuklar tarafından kullanımı bir yetişkin gözetiminde olmalıdır.
- Kullanılmış şarj edilebilir pilleri gerektiği şekilde imha etmek için lütfen yerel düzenlemelere uyun.
- Pilleri ateşe atmayın.
- Pil yutulursa derhal doktorunuza başvurun.
- Pilin sızması durumunda, sıvının deriniz veya gözlerinizle temas etmesine izin vermeyin. Temas ederse, etkilenen bölgeyi bol miktarda suyla yıkayın ve doktorunuza başvurun.
- Ekipmanınızın veya pilinizin zarar gördüğünden şüpheleniyorsanız, incelenmesini talep etmek için Zebra Küresel Müşteri Desteği ile iletişim kurun.

İşitme Cihazları ile kullanımı

Bazı kablosuz cihazlar, işitme cihazlarının (kulaklık ve koklear implant gibi) yakınında kullanıldığında bir vızıltı veya uğultu duyulabilir. Bazı işitme cihazları bu parazit sesine diğerlerinden daha fazla bağışıktır ve kablosuz cihazlar da farklı miktarlarda parazit oluşturabilir. Parazit oluşması durumunda, çözümleri araştırmak için işitme cihazı tedarikçinize danışmak isteyebilirsiniz.



İşitme cihazlarının da bu türden parazite karşı bağışıklığı ölçülebilir. İşitme cihazı üreticiniz veya işitme sağlığı uzmanları işitme cihazınızla ilgili sonuçlara ulaşmanızda size yardımcı olabilir. İşitme cihazınız ne kadar bağışık olursa, cep telefonlarındaki parazit sesinden etkilenme olasılığınız o kadar azdır.

Telsiz Frekansı Parazit Gereksinimleri - FCC



Not: Bu donanım test edilmiş ve FCC

Şartnamesi'nin 15. Bölümü'nde belirtilen B Sınıfı dijital aygıtların sınırlarına uygun olduğu belirlenmiştir.

Bu sınırlar, bir yerleşim alanında kurulum sırasında oluşabilecek zararlı parazite karşı makul koruma sağlama amacıyla belirlenmiştir. Bu donanım, kablosuz iletişim frekansı enerjisi üretir, kullanır, yayabilir ve talimatlara uygun olarak kurulmadığında ya da kullanılmadığında, kablosuz iletişimde zararlı parazitlere neden olabilir. Ancak belirli bir kurulumda parazit oluşmayacağı garanti edilemez. Bu donanım, radyo ve televizyon yayınının alınmasını olumsuz etkileyen parazite neden olursa (bu durum, donanım açılıp kapatılarak belirlenebilir), kullanıcının aşağıdaki önlemlerden birini veya birkaçını deneyerek paraziti gidermeye çalışması önerilir:

- Alıcı antenin yönünün veya yerinin değiştirilmesi
- Donanım ile alıcı arasındaki mesafenin artırılması
- Donanımın, alıcının bağlı olduğu devreden farklı bir devredeki girişe bağlanması
- Bayiden veya deneyimli bir radyo/TV teknisyeninden yardım istenmesi.

Telsiz Vericiler (Bölüm 15)

Bu cihaz FCC Kuralları Bölüm 15 ile uyumludur. Çalıştırma şu iki koşula tabidir: (1) Bu cihaz zararlı parazite neden olmamalıdır ve (2) Bu cihaz istenmeyen şekilde çalışmasına neden olabilecekler de dahil olmak üzere alınan tüm parazitleri kabul etmelidir.

Kablosuz İletişim Frekansı Parazit Gereksinimleri - Kanada

Bu B Sınıfı dijital cihaz, Kanada ICES-003 standardı ile uyumludur.

Cet appareil numérique de la classe B est conforme à la norme NMB-003 du Canada.

Telsiz Vericiler

Bu cihaz, Industry Canada'nın RSS 210 standardına uygundur. Çalıştırma şu iki koşula tabidir: (1) Bu cihaz zararlı parazite neden olmamalıdır ve (2) Bu cihaz istenmeyen şekilde çalışmasına neden olabilecekler de dahil olmak üzere alınan tüm parazitleri kabul etmelidir.

Ce dispositif est conforme à la norme CNR-210 d'Industrie Canada applicable aux appareils radio exempts de licence. Son fonctionnement est sujet aux deux conditions suivantes: (1) le dispositif ne doit pas produire de brouillage préjudiciable, et (2) ce dispositif doit accepter tout brouillage reçu, y compris un brouillage susceptible de provoquer un fonctionnement indésirable.

Etiket İşaretleri: Telsiz onayının önündeki “IC:” terimi yalnızca Industry Canada teknik spesifikasyonlarının karşılandığını belirtmektedir.

FCC ID: Yapışkanlı Etiket

Sistem kapatılırken FCC ID görüntülenecektir.

İşareti ve Avrupa Ekonomik Alanı (AEA)

Uyumluluk Beyanı

İşbu belge ile Zebra bu telsiz ekipmanının 2011/65/EU ve 2014/53/EU Direktifleriyle uyumlu olduğunu beyan eder. AB Uygunluk Beyanı'nın tam metnine şu internet adresinden erişilebilir: www.zebra.com/doc.

Japonya (VCCI) - Gönüllü Parazit Kontrol Konseyi

B Sınıfı ITE

この装置は、情報処理装置等電波障害自主規制協議会（V C C I ）の基準に基づくクラスB 情報技術装置です。この装置は、家庭環境で使用することを目的としていますが、この装置がラジオやテレビジョン受信機に近接して使用されると、受信障害を引き起こすことがあります。取扱説明書に従って正しい取り扱いをして下さい。

Diğer Ülkeler

İili

“Este equipo cumple con la Resolución No 403 de 2008, de la Subsecretaria de telecomunicaciones, relativa a radiaciones electromagnéticas.”

Çin

合格证:



Meksika

Frekans Aralığı Kısıtlaması: 2,450 - 2,4835 GHz.

Tayvan

臺灣

低功率電波輻射性電機管理辦法

第十二條

經型式認證合格之低功率射頻電機，非經許可，公司、商號或使用者均不得擅自變更頻率、加大功率或變更原設計之特性及功能。

第十四條

低功率射頻電機之使用不得影響飛航安全及干擾合法通信；經發現有干擾現象時，應立即停用，並改善至無干擾時方得繼續使用。
前項合法通信，指依電信規定作業之無線電通信。
低功率射頻電機須忍受合法通信或工業、科學及醫療用電波輻射性電機設備之干擾。

Tayland

เครื่องโทรคมนาคมและอุปกรณ์นี้

มีความสอดคล้องตามข้อกำหนดของ กทช. .

Eurasian Customs Union

Евразийский Таможенный Союз

Данный продукт соответствует требованиям знака ЕАС.



Elektrikli ve Elektronik Ekipman Atıkları (WEEE)

English: For EU Customers: All products at the end of their life must be returned to Zebra for recycling. For information on how to return product, please go to: http://www.zebra.com/weee

Français : Clients de l'Union Européenne : Tous les produits en fin de cycle de vie doivent être retournés à

Zebra pour recyclage. Pour de plus amples informations sur le retour de produits, consultez: http://www.zebra.com/weee.

Español: Para clientes en la Unión Europea: todos los productos deberán entregarse a Zebra al final de su ciclo de vida para que sean reciclados. Si desea más información sobre cómo devolver un producto, visite: http://www.zebra.com/weee.

Deutsch: Für Kunden innerhalb der EU: Alle Produkte müssen am Ende ihrer Lebensdauer zum Recycling an Zebra zurückgesandt werden. Informationen zur Rücksendung von Produkten finden Sie unter http://www.zebra.com/weee.

Italiano: per i clienti dell'UE: tutti i prodotti che sono giunti al termine del rispettivo ciclo di vita devono essere restituiti a Zebra al fine di consentirne il riciclaggio. Per informazioni sulle modalità di restituzione, visitare il seguente sito Web: http://www.zebra.com/weee.

Português: Para clientes da UE: todos os produtos no fim de vida devem ser devolvidos à Zebra para reciclagem. Para obter informações sobre como devolver o produto, visite: http://www.zebra.com/weee.

Nederlands: Voor klanten in de EU: alle producten dienen aan het einde van hun levensduur naar Zebra te worden teruggezonden voor recycling. Raadpleeg http://www.zebra.com/weee voor meer informatie over het terugzenden van producten.

Polski: Klienci z obszaru Unii Europejskiej: Produkty wycofane z eksploatacji należy zwrócić do firmy Zebra w celu ich utylizacji. Informacje na temat zwrotu produktów znajdują się na stronie internetowej http://www.zebra.com/weee.

Čeština: Pro zákaznky z EU: Všechny produkty je nutné po skončení jejich životnosti vrátit společnosti Zebra k recyklaci. Informace o způsobu vrácení produktu najdete na webové stránce: http://www.zebra.com/weee.

Eesti: EL klientidele: kõik tooted tuleb nende eluea lõppedes tagastada taaskasutamise eesmärgil Zebra'ile. Lisainformatsiooni saamiseks toote tagastamise kohta külastage palun aadressi: http://www.zebra.com/weee.

Magyar: Az EU-ban vásárlóknak: Minden tönkrement termékét a Zebra vállalatához kell eljuttatni újrahasznosítás céljából. A termék visszajuttatásának módjával kapcsolatos tudnivalókért látogasson el a http://www.zebra.com/weee weboldalra.

Slovenski: Za kupce v EU: vsi izdelki se morajo po poteku življenjske dobe vrniti podjetju Zebra za reciklažo. Za informacije o vračilu izdelka obiščite: http://www.zebra.com/weee.

Svenska: För kunder inom EU: Alla produkter som uppnått sin livslängd måste returneras tilli Zebra för

återvinning. Information om hur du returnerar produkten finns på http://www.zebra.com/weee.

Suomi: Asiakkaat Euroopan unionin alueella: Kaikki tuotteet on palautettava kierrätettäväksi Zebra-yhtiöön, kun tuotetta ei enää käytetä. Lisätietoja tuotteen palauttamisesta on osoitteessa http://www.zebra.com/weee.

Dansk: Til kunder i EU: Alle produkter skal returneres til Zebra til recirkulering, når de er udtjent. Læs oplysningerne om returnering af produkter på: http://www.zebra.com/weee.

Ελληνικά: Για πελάτες στην Ε.Ε.: Όλα τα προϊόντα, στο τέλος της διάρκειας ζωής τους, πρέπει να επιστρέφονται στην Zebra για ανακύκλωση. Για περισσότερες πληροφορίες σχετικά με την επιστροφή ενός προϊόντος, επισκεφθείτε τη διεύθυνση http://www.zebra.com/weee στο Διαδίκτυο.

Malti: Għal klijenti fl-UE: il-prodotti kollha li jkunu waslu fl-aħħar tal-hajja ta' l-użu tagħhom, iridu jiġu rritornati għand Zebra għar-riċiklaġġ. Għal aktar tagħrif dwar kif għandek tirritorna l-prodott, jekk jogħġbok żur: http://www.zebra.com/weee.

Slovenski: Za kupce v EU: vsi izdelki se morajo po poteku življenjske dobe vrniti podjetju Zebra za reciklažo. Za informacije o vračilu izdelka obiščite: http://www.zebra.com/weee.

Slovenčina: Pre zákazníkov z krajín EU: Všetky výrobky musia byť po uplynutí doby ich životnosti vrátené spoločnosti Zebra na recykláciu. Bližšie informácie o vrátení výrobkov nájdete na: http://www.zebra.com/weee.
Lietuvių: ES vartotojams: visi gaminiai, pasibaigus jų eksploatacijos laikui, turi būti grąžinti utilizuoti į kompaniją „Zebra“. Daugiau informacijos, kaip grąžinti gaminį, rasite: http://www.zebra.com/weee.

Latviešu: ES klientiem: visi produkti pēc to kalpošanas mūža beigām ir jānogādā atpakaļ Zebra otrreizējai pārstrādei. Lai iegūtu informāciju par produktu nogādāšanu Zebra, lūdzu, skatiet: http://www.zebra.com/weee.

Türkçe: AB Müşterileri için: Kullanım süresi dolan tüm ürünler geri dönüştürme için Zebra'ya iade edilmelidir. Ürünlerin nasıl iade edileceği hakkında bilgi için lütfen şu adresi ziyaret edin: http://www.zebra.com/weee.

Hrvatski: Za kupce u Europskoj uniji: Svi se proizvodi po isteku vijeka trajanja moraju vratiti tvrtki Zebra na recikliranje. Informacije o načinu vraćanja proizvoda potražite na web-stranici: www.zebra.com/weee.

TÜRKİYE WEEE Uyumluluk Bildirimi

EEE Yönetmeliğine Uygundur

Yazılım Desteği

Zebra, müşterilerinin ürünü satın aldıkları sırada, en son yetkili yazılım sürümüne sahip olmalarını istemektedir.

Zebra cihazınızın en son yetkili yazılım sürümüne sahip olduğunu doğrulamak için şu sayfayı ziyaret edin: www.zebra.com/support. *Software Downloads* > *Product Line/Product* > *Go* konumundan en son yazılım sürümünü kontrol edin.

Cihazınız ürün satın alma tarihinize göre en son yetkili yazılım sürümüne sahip değilse, lütfen entitlementservices@zebra.com adresine e-posta yollayarak Zebra'tan en son yazılımı talep edin.

Talebinizle birlikte, gerekli olan şu cihaz bilgilerini vermeniz gerekmektedir:

- Model numarası
- Seri numarası
- Satın alma işleminizin kanıtı
- Talepte bulunduğunuz yazılım indirmesinin adı.

Cihazınız Zebra tarafından en son yazılım sürümünü indirmeye uygun bulunursa, sizi uygun yazılımı indirmeniz için bir Zebra Web sitesine yönlendirecek bağlantıyı içeren bir e-posta alacaksınız.

Servis Bilgileri

Donanımınızın kullanımıyla ilgili bir sorun yaşarsanız kurumunuzun Teknik veya Sistem Desteğine başvurun. Donanıyla ilgili bir sorun varsa destek birimi şu adresteki Zebra Küresel Müşteri Destek Merkezi'ne başvuracaktır: http://www.zebra.com/support.

Bu kılavuzun en son sürümünü şu adreste bulabilirsiniz: http://www.zebra.com/support.

Garanti

Tam Zebra donanım ürünü garanti bildirisi için şu adrese gidin: http://www.zebra.com/warranty.

Zebra, güvenilirlik, işlev ya da tasarım iyileştirme amacıyla herhangi bir üründe değişiklikler yapma hakkını saklı tutar. Zebra, burada tanımlanan herhangi bir ürünün, devrenin ya da uygulamanın kullanılmasından veya uygulanmasından kaynaklanan ya da bunlarla bağlantılı hiçbir ürün sorumluluğunu kabul etmemektedir. Zebra ürünlerinin kullanılabileceği hiçbir ürün birleşimi, sistem, cihaz, makine, malzeme, yöntem ya da süreci kapsayan veya bunlarla ilgili olan hiçbir patent hakkı ya da patent altında hiçbir lisans açık veya zımni olarak verilmemektedir. Zımni lisans yalnızca Zebra ürünlerinde bulunan cihazlar, devreler ve alt sistemler için söz konusudur.