



TC8000

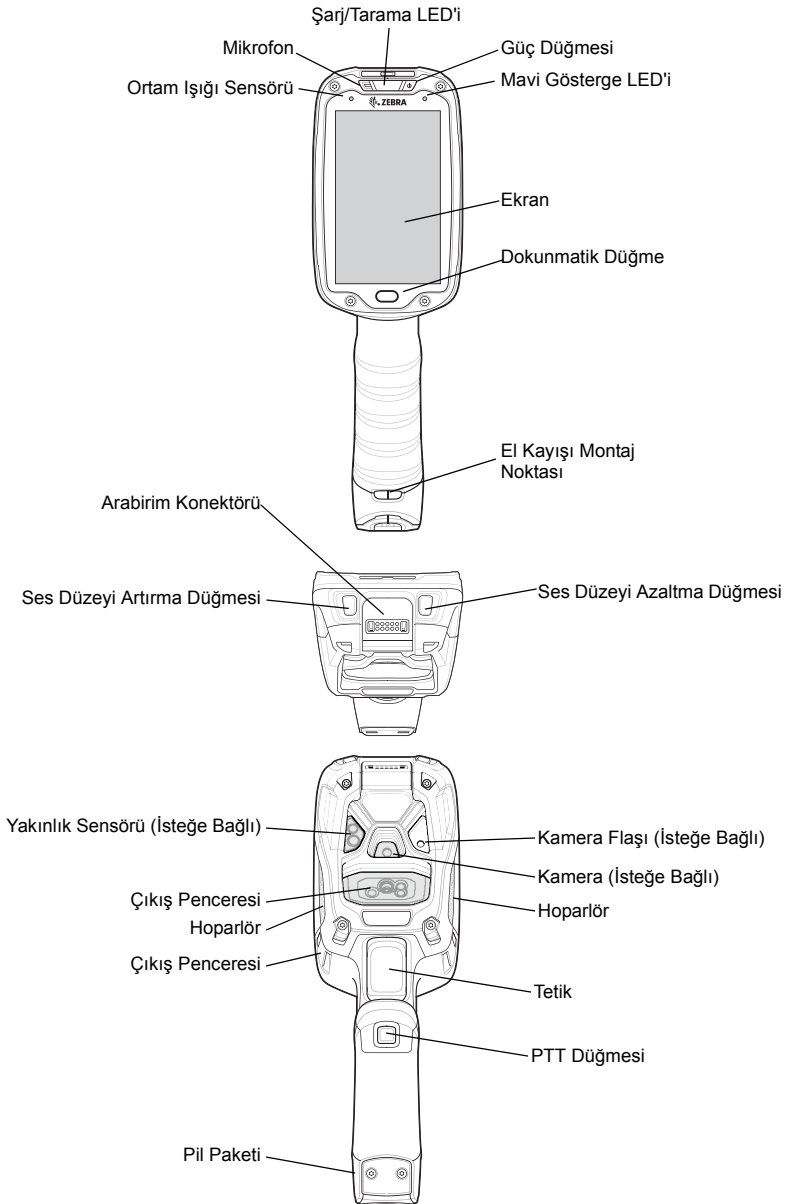


Dokunmatik Bilgisayar

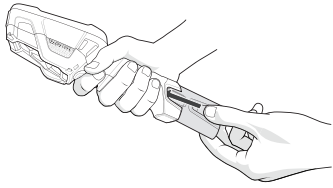
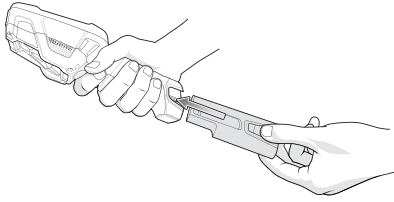
Hızlı Başlangıç Kılavuzu



Özellikler

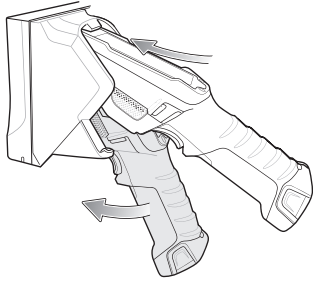


Pilin Takılması



TC8000'in Şarj Edilmesi

1. TC8000'i şarj ünitesine takın.



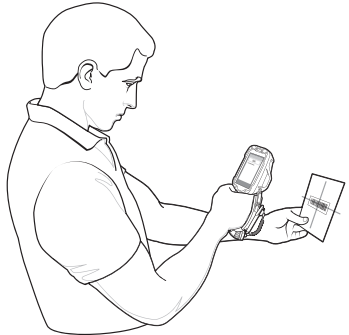
2. TC8000 otomatik olarak şarj edilmeye başlar. TC8000 yaklaşık dört saat içinde şarj edilir.

LED Durumu	Açıklama
Sabit Sarı	TC8000 şarj ediliyor.
Sabit Yeşil	TC8000 tamamen şarj edildi.
Hızlı Yanıp Sönen Kırmızı	Şarj etme hatası.
Kapalı	Şarj edilmiyor.

Taranyor

Barkodları taramak için:

1. Bir uygulama açın ve metin alanına odaklanıldığından emin olun.
2. Tetiğe basın ve barkoddaki çıkış penceresini hedefleyin.



Daha Fazla Bilgi Alın

TC8000'in kullanımıyla ilgili daha fazla bilgi için **TC8000 Kullanıcı Kılavuzu**'na başvurun.

TC8000 Kullanıcı Kılavuzu ile *TC8000 Birleştirici Kılavuzu*'nu görüntülemek için <http://www.zebra.com/support> adresine gidin.

Zebra; güvenilirliği, işlevselliği ya da tasarımı geliştirmek için tüm ürünlerde değişiklik yapma hakkını saklı tutar.

Zebra, burada tanımlanan herhangi bir ürünün, devrenin ya da uygulamanın kullanılmasından veya uygulanmasından kaynaklanan ya da bunlarla bağlantılı hiçbir ürün sorumluluğunu kabul etmemektedir.

Zebra ürünlerinin kullanılabileceği hiçbir ürün birleşimi, sistem, cihaz, makine, malzeme, yöntem ya da süreci kapsayan ya da bunlarla ilgili olan hiçbir patent hakkı ya da patent altında hiçbir lisans açık bir şekilde, zımnen veya hukuki engele bağlı olarak verilmemektedir. Zımnî lisans yalnızca Zebra ürünlerinde bulunan ekipmanlar, devreler ve alt sistemler için söz konusudur.



Zebra Technologies Corporation
3 Overlook Point
Lincolnshire, Illinois 60069 ABD
<http://www.zebra.com>

Zebra ve stil verilmiş Zebra kafası ZIH Corp. şirketinin ticari markalarıdır ve dünya çapındaki birçok yargı merciinde kayıtlıdır. Diğer tüm ticari markalar ilgili sahiplerinin mülkiyetindedir.

© 2015 Symbol Technologies LLC, Zebra Technologies Corporation'ın bir alt kuruluşudur.

