



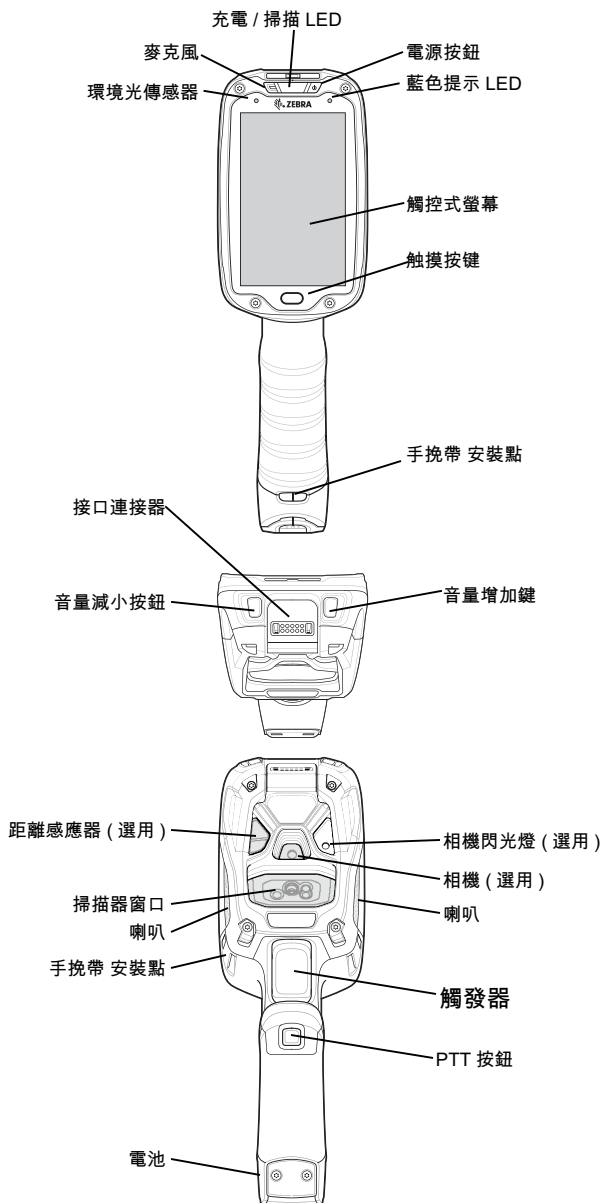
TC8000



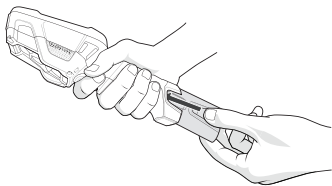
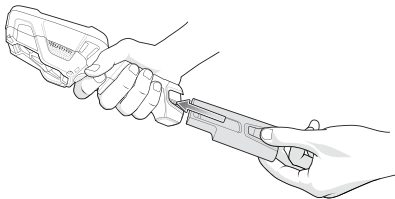
觸控式資料終端

快速入門指南

Features

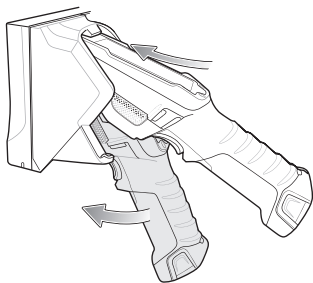


電池安裝



為 TC8000 充電

1. 插入 TC8000 到搖籃。



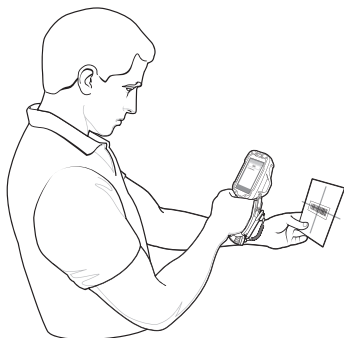
2. TC8000 會自動開始充電。TC8000 充電時間大約需要四小時。

LED 狀態	說明
琥珀色燈持續亮起	TC8000 正在充電。
持續亮起綠色	TC8000 已完全充電。
快速閃爍紅色	充電錯誤。
未亮燈	未進行充電。

掃描

掃描條碼：

1. 開啟應用程式，並確認焦點在文字欄位中。
2. 按下掃描按鈕，並將掃描器窗口瞄準條碼。



取得更多資訊

如需有關使用 TC8000 的詳細資訊，請參閱 TC8000 使用者指南。

也可造訪 <http://www.zebra.com/support> 以檢視 TC8000 使用者指南 和 TC8000 整合業者指南。

Zebra 保留變更所有產品以提升其可靠性、功能和設計的權利。

針對所有導因於或與其相關之應用或使用本文中所提及的任何 產品、電路或應用程式的任何產品責任，Zebra 概不負責。

在任何可能使用 Zebra 產品之狀況，包括組合、系統、裝置、機器、材料、方法、程序或與之相關的狀況下，Zebra 並未以 明示、默示、禁止反悔或其他方式授予專利權或專利。只有 Zebra 產品內含之設備、電路和子系統包含隱含授權。



Zebra Technologies Corporation
3 Overlook Point
Lincolnshire, Illinois 60069 USA
<http://www.zebra.com>

Zebra 及特殊格式之斑馬頭是 ZIH Corp. 的商標，已在全球許多司法管轄區進行註冊登記。所有其他商標為其個別所有人之財產。

© 2015 Symbol Technologies LLC. 版權所有。

