

WT41N0

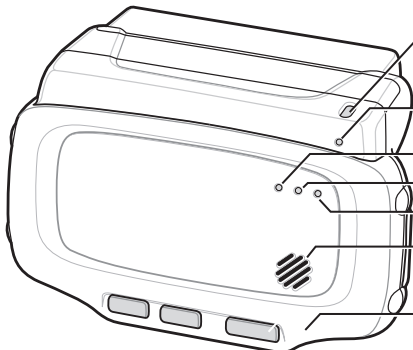
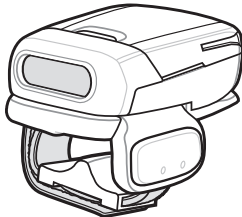
SOLO VOCE

GUIDA RAPIDA

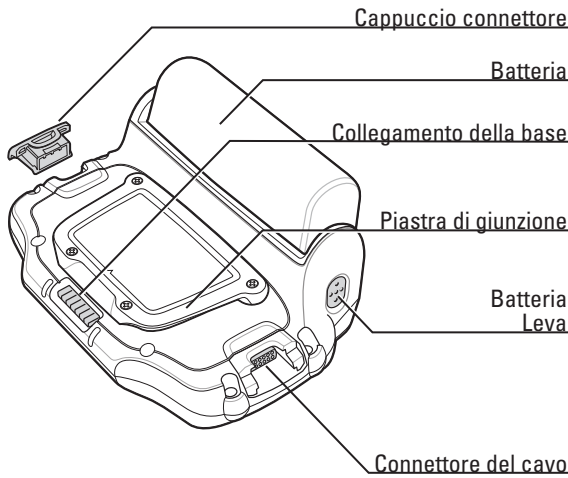
CARATTERISTICHE

<http://www.zebra.com/wt41n0>

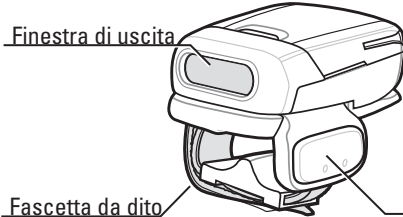
Per ulteriori informazioni, consultare il Manuale per l'utente



Pulsante di accensione
LED stato di ricarica
LED controllato dall'applicazione
LED di stato della batteria
LED di stato WLAN
Altoparlante
Tastierino



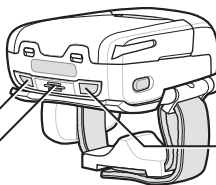
Cappuccio connettore
Batteria
Collegamento della base
Piastra di giunzione
Batteria
Leva
Connettore del cavo



Finestra di uscita
Fascetta da dito

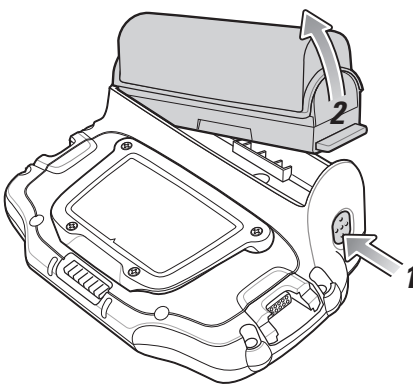
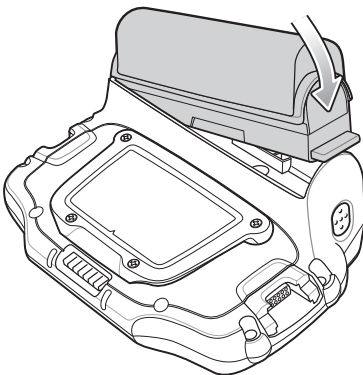
Grilletto di scansione

LED scansione sinistra
Segnalatore acustico



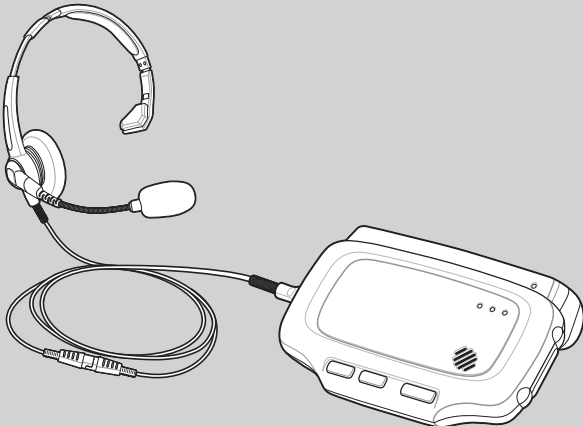
LED scansione destra

Installazione e rimozione della batteria

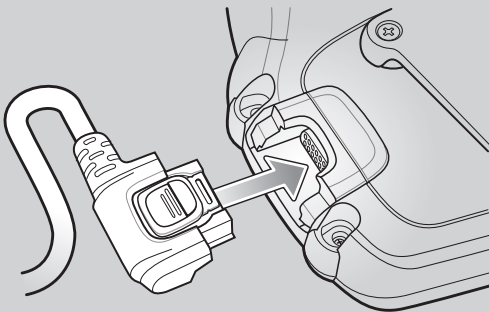


INSTALLAZIONE DEGLI ACCESSORI

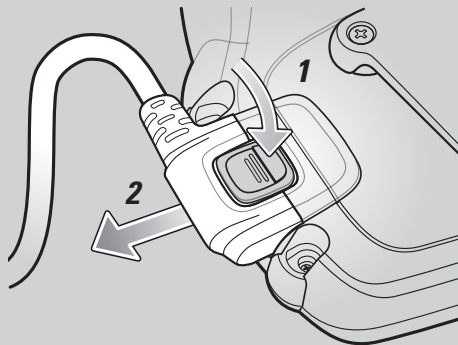
Cuffie e adattatore per cuffie



Collegamento degli accessori al terminale

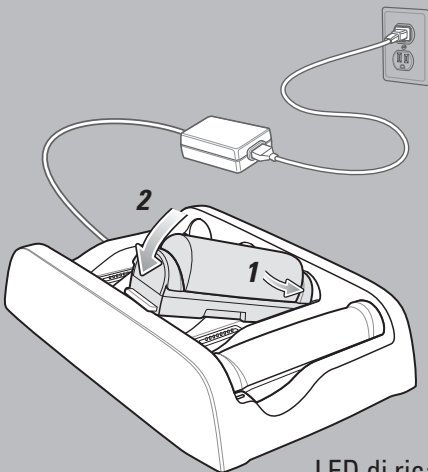


Scollegamento degli accessori dal terminale



ISTRUZIONI PER LA RICARICA

Indicazioni LED dello stato di ricarica: Lampeggiamento lento = ricarica normale
Lampeggiamento rapido = errore di ricarica
Giallo fisso = ricarica completa

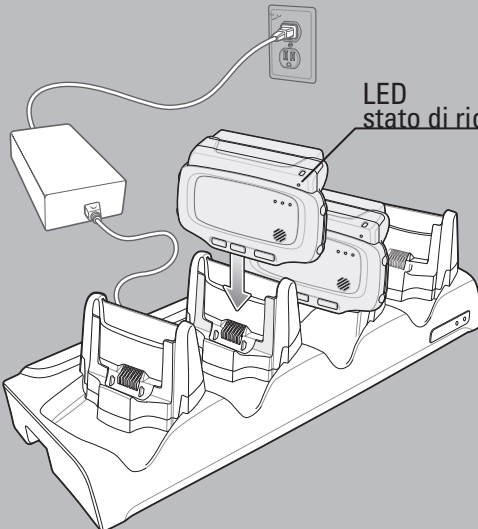
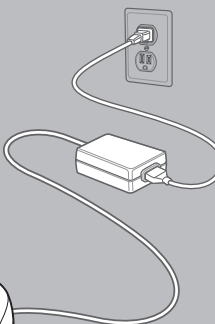
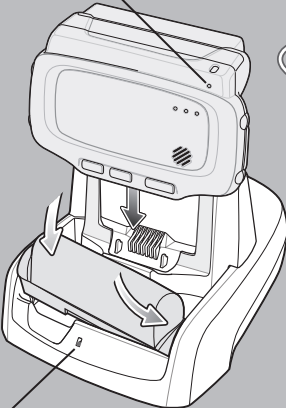


2

1

LED di ricarica della batteria di riserva

LED stato di ricarica



LED stato di ricarica

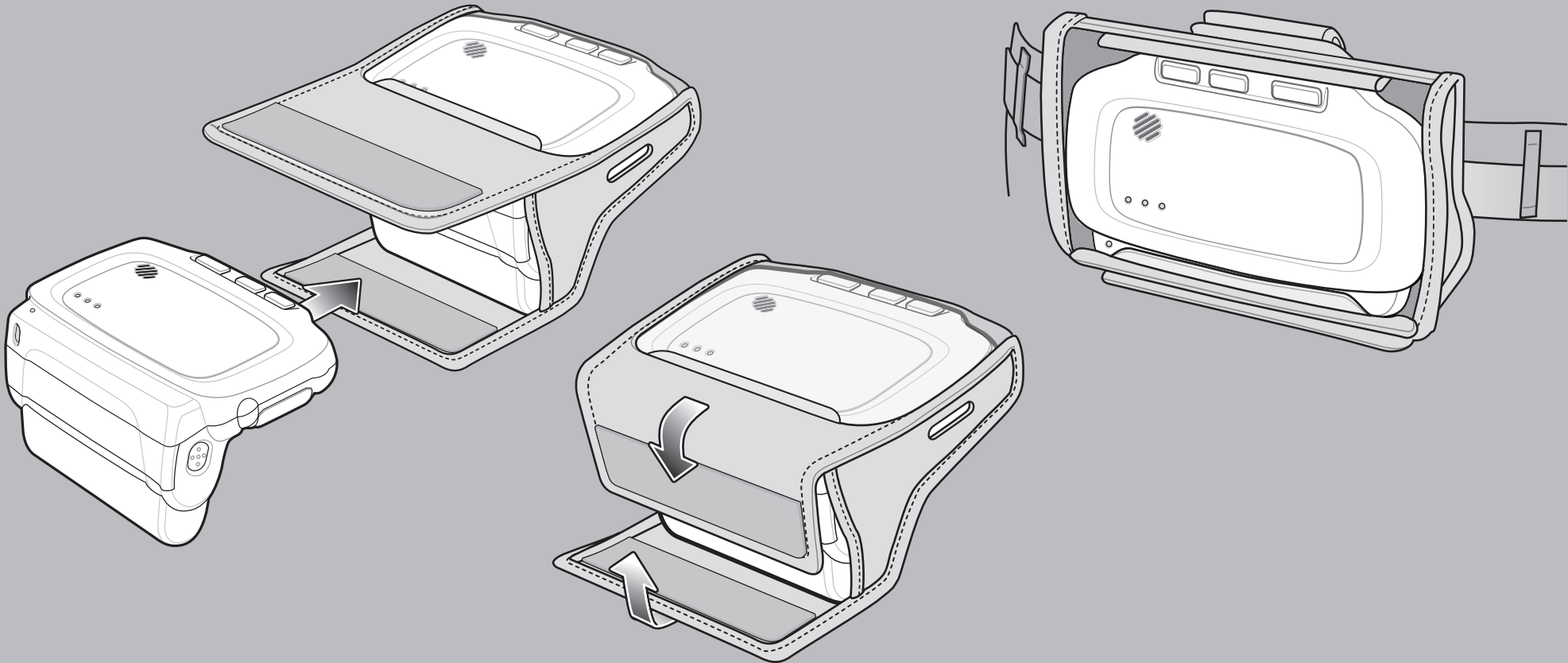
Caricabatteria di riserva
a quattro slot

Base USB a uno slot

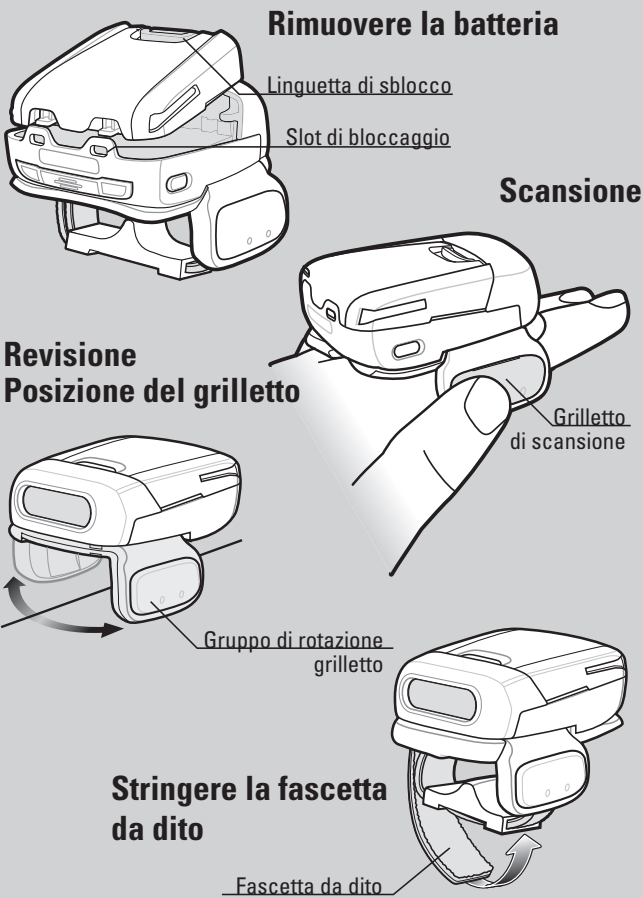
Base Ethernet a quattro slot

INSTALLAZIONE TERMINALE INDOSSABILE/MONTAGGIO ALLA CINTURA

Installazione alla cintura



MONTAGGIO DELLO SCANNER SU DITO



EVITARE DI CREARE ANGOLI ESTREMI CON IL POLSO



EVITARE DI PIEGARSI E ALLUNGARSI



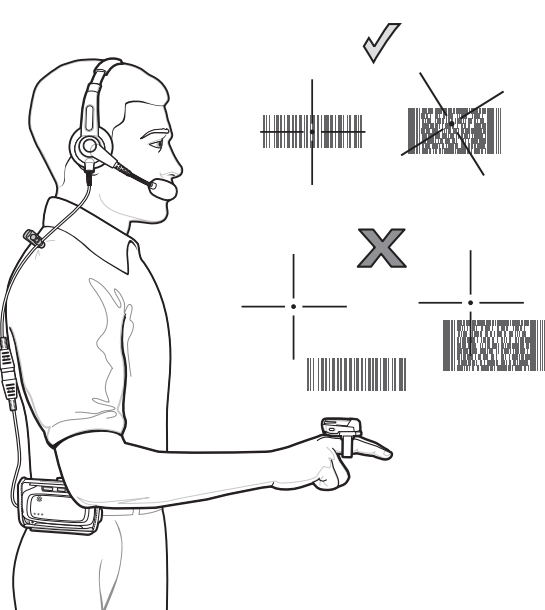
POSIZIONE OTTIMALE DEL CORPO

Scansione in basso



Alternare ginocchio sinistro e ginocchio destro

Scansione in posizione eretta



Scansione in alto



Si raccomanda di effettuare delle pause e alternare le attività lavorative

Utilizzare una scala

AFFIGGERE NELL'AREA DI LAVORO



Zebra Technologies Corporation
Lincolnshire, IL USA
Zebra e l'immagine della testa di zebra sono marchi registrati di ZIH Corp. Il logo di Symbol è un marchio registrato di Symbol Technologies, Inc., una società Zebra Technologies.
© 2015 Symbol Technologies, Inc.



72-162043-02IT Rev B — Marzo 2015

<http://www.zebra.com/wt41n0>

WT41N0 SOLO VOCE