

ZQ110 Quad バッテリー充電器取付け説明書

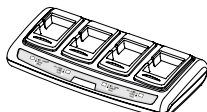
P1069384-071 (Rev. A)

ZQ110 Quad バッテリー充電器

◆ 概要

本説明書は製品の取付け及び使用方法について説明しています。ZQ110 Quad バッテリー充電器は最大 4 個までの ZQ110 プリンターバッテリーを充電できます。

◆ 構成要素



Quad バッテリー充電器



Quad バッテリー充電器 /
ドッキングクレイドル用アダ
プター



電源コード




取付け説明書

◆ 取付け時の注意

1. 直射日光や熱気を帯びた場所を避けて保管してください。
2. 高温や湿度の高い場所での使用及び保管はお止めください。
3. ホコリの多い場所での使用及び保管はお止めください。
4. 不安定な場所での取付けはお止めください。
5. 製品に強い振動や衝撃を与えると製品にダメージが生じることがあります。
6. 作業を簡単にするため、取付けは十分なスペースを保った場所で行ってください。

◆ ケーブルの接続



1. Quad バッテリー充電器アダプターに電源コードを差し込み、Quad バッテリー充電器の電源コネクタにアダプターを接続してください。
2. 電源コードのプラグをコンセントに差し込んでください。入力電源 100-240VAC, 50/60Hz, 1.0A です。
3. 電源が入ると、橙色、緑色、赤色の LED が 3 秒間点灯します。

☒ 警告

Quad バッテリー充電器には指定されたアダプター/ドッキングクレイドルのみをご使用ください。(12VDC, 3A)

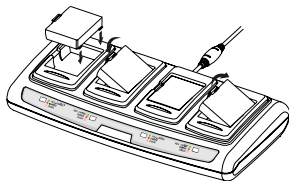
☒ 参考

LED	セルフテスト
赤色 LED 点滅	Quad バッテリー 充電器に異常が発生した状態

⚠ 注意

1. Quad バッテリー充電器は電源が入ると、最初にセルフテストを行います。異常が発生した場合は、赤色の LED が点滅します。
2. 赤色の LED が点滅し続ける場合は、バッテリーを外してください。プリンターのバッテリー接続部や Quad バッテリー充電器に異物が無いかご確認ください。その後、電源コードを 4.5 回差し込んだり抜いてみて、接続状態をチェックしてください。
3. 上記の手順を行った後も赤色 LED が点滅する場合は、販売店にお問い合わせください。

◆ バッテリーの充電



1. 上記の通りバッテリーフックを利用して、Quad バッテリー充電器の中へバッテリーを固定させてください。
2. バッテリーが正しく固定されるまでバッテリーを押してください。
3. バッテリーが完全に装着されると、充電が始まります。バッテリーは 8.4VDC, 0.8A に充電されます。
4. バッテリーを抜く時はフックを上へ押し、バッテリーを引き上げてください。

☒ 参考

バッテリーの充電状態は以下の通りです。

LED	充電状態	充電時間
橙色 LED 点灯	充電中	2.5 時間
緑色 LED 点灯	充電完了	
赤色 LED 点滅	異常あり バッテリーを交換 または取り付け直し ください。	

⚠ 注意

1. 充電器の赤色 LED が点滅したら、バッテリーを取り付けなおしてください。
2. 4.5 回やってみても赤色 LED が点滅する場合は、販売店にお問い合わせください。
3. 充電時間は気温または充電器の種類により異なります。

◆ WEEE (Waste Electrical and Electric Equipment)



This marking shown on the product or its literature, indicates that it should not be disposed of with other household wastes at the end of its working life. To prevent possible harm to the environment or human health from uncontrolled waste disposal, please separate this from other types of wastes and recycle it responsibly to promote the sustainable reuse of material resources. Household users should contact either the retailer where they purchased this product, or their local government office, for details of where and how they can take this item for environmentally safe recycling. Business users should contact their supplier and check the terms and conditions of the purchase contract. This product should not be mixed with other commercial wastes for disposal.

☒ Zebra Technologies Corporation

- Web site <http://www.zebra.com>
- Zebra Technologies Corporation (Global/Americas Headquarters)
475 Half Day Road, Suite 500, Lincolnshire, IL 60069 USA
Tel: +1 847 634 6700 or +1 866 230 9494
- Zebra Technologies Europe Limited
Dikes Meadow, Millsboard Road, Bourne End, Buckinghamshire, SL8 5XF, UK
Tel: +44 (0)1628 556000
- Zebra Technologies Asia Pacific, LLC
120 Robinson Road, #06-01 Parakou Building, Singapore 068913
Tel: +65 6858 0722
- Latin American Sales Office
9850 NW 41st Street, Suite 110 Donal FL 33178
Tel: +1 305 558 8470