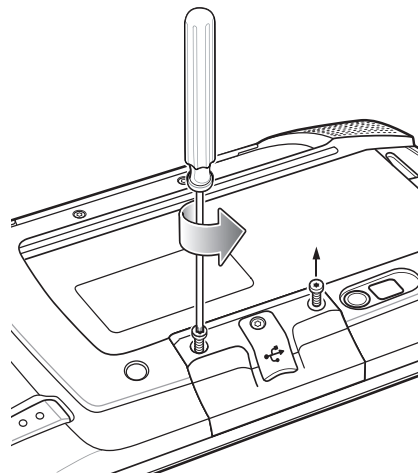
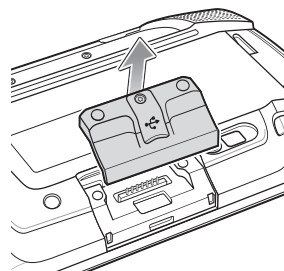


Instalación

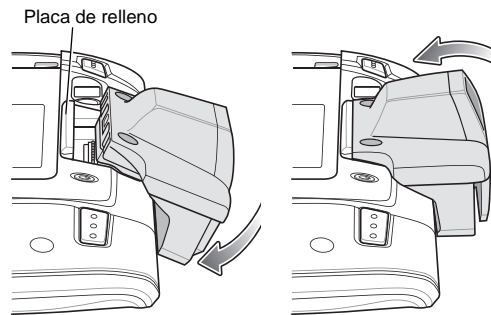
1. Encienda el ET1.
2. Retire la batería.
3. Si la correa de mano está instalada, gírela para acceder a los tornillos del módulo de expansión.
4. Extraiga dos tornillos con un destornillador Torx® T8.



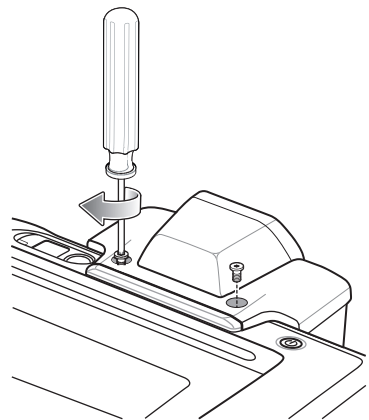
5. Extraiga el módulo existente. No extraiga la placa de relleno.



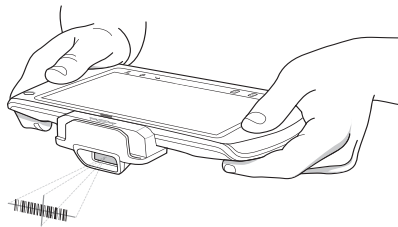
6. Instale el nuevo módulo.



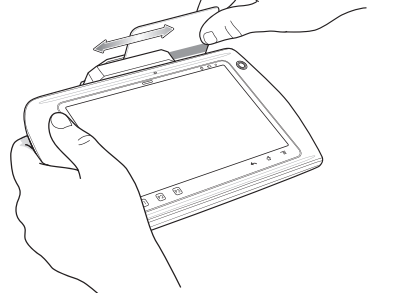
7. Fije los dos tornillos con un destornillador Torx T8.
8. Cambie la batería.



Captura de datos



Lectura de bandas magnéticas



Información adicional

Para obtener más información sobre cómo configurar y utilizar el módulo de escaneado y el módulo de escaneado/lector de banda magnética, consulte la *Guía de usuario de la tableta empresarial ET1* y la *Guía del integrador*.

Información sobre normativas

Esta guía se aplica a los siguientes números de modelo: SCANMOD-ET1 y MSRSCAN-ET1. Todos los dispositivos de Zebra están diseñados conforme a la normativa de los lugares donde se venden y estarán etiquetados de forma adecuada. Las traducciones en diferentes idiomas están disponibles en el sitio Web siguiente: <http://www.zebra.com/support>.

Los cambios o modificaciones en equipos de Zebra que no hayan sido expresamente autorizados por Zebra podrían anular el permiso del usuario para utilizar dichos equipos.

Para uso únicamente con dispositivos móviles aprobados por Zebra y con certificación UL. Accesorios aprobados por Zebra y con certificación UL y paquetes de baterías aprobados o reconocidos por Zebra y con certificación UL.

Temperatura máxima de funcionamiento: 50 °C.

Recomendaciones sobre salud y seguridad

Recomendaciones ergonómicas



PRECAUCIÓN Para evitar o reducir al mínimo el posible riesgo de lesiones ergonómicas, siga las recomendaciones detalladas a continuación. Consulte con el responsable local de salud y seguridad para asegurarse de que cumple los programas de seguridad de la empresa encaminados a prevenir lesiones del personal.

- Reduzca o elimine los movimientos repetitivos.
- Mantenga una postura natural.
- Reduzca o elimine los esfuerzos excesivos.
- Tenga a mano los objetos que utilice con mayor frecuencia.
- Realice las tareas a una altura adecuada.
- Reduzca o elimine la vibración.
- Reduzca o elimine la presión directa.
- Suministre estaciones de trabajo ajustables.
- Facilite un espacio libre adecuado.
- Facilite un entorno de trabajo adecuado.
- Mejore los procedimientos de trabajo

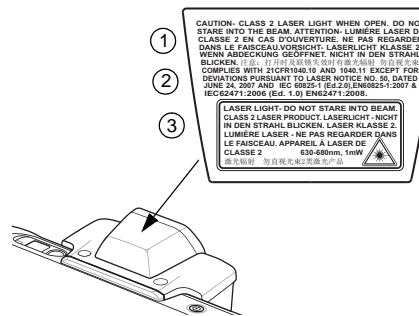


Dispositivos láser

Los escáneres láser de clase 2 usan un diodo de luz visible de baja potencia. Al igual que con otras fuentes de luz brillantes, como el sol, el usuario no debe mirar directamente el haz luminoso. No se ha demostrado que la exposición temporal al láser de clase 2 sea perjudicial.

PRECAUCIÓN: el empleo de controles, los ajustes o la realización de los procedimientos de manera distinta a la especificada en este documento pueden tener como consecuencia la exposición peligrosa a la luz de láser.

Etiquetado



Etiqueta:

1. **PRECAUCIÓN: LUZ DE LÁSER DE CLASE 2. NO MIRE DIRECTAMENTE EL HAZ LUMINOSO.**
2. **CONFORME A LAS NORMAS 21CFR1040.10 & 1040.11, CON LA EXCEPCIÓN DE LAS VARIACIONES SEGÚN EL AVISO DE LÁSER N° 50, CON FECHA DE 24 JUNIO DE 2007 E IEC/EN 60825-1:2007 Y/O IEC/EN 60825-1:2014.**
3. **LUZ DE LÁSER: NO MIRE DIRECTAMENTE EL HAZ LUMINOSO. PRODUCTO CON LÁSER DE CLASE 2.**

Requisitos sobre interferencias de radiofrecuencia: FCC



Nota: este equipo ha sido probado y se ajusta a los límites para un dispositivo digital de Clase B, de conformidad con la Parte 15 de las normativas de la FCC. Estos

límites tienen como finalidad proporcionar una protección razonable contra interferencias perjudiciales en una instalación residencial. Este equipo genera, utiliza y puede irradiar energía de radiofrecuencia y, a menos que se instale y se utilice de acuerdo con las instrucciones, podría causar interferencias perjudiciales en las comunicaciones por radio. No obstante, no se garantiza que la interferencia no se producirá en una instalación determinada. Si este equipo provoca interferencias en la recepción de señales de radio o televisión (lo que se puede averiguar encendiendo y apagando el equipo), se aconseja al usuario que intente corregir la interferencia a través de una o varias de las siguientes medidas:

- Cambie la orientación o la ubicación de la antena receptora.
- Aumente la separación entre el equipo y el receptor.
- Conecte el equipo a una toma de un circuito distinto del utilizado actualmente para la conexión del receptor.
- Solicite ayuda al distribuidor o a un técnico de radio/televisión experimentado.

Zebra se reserva el derecho a realizar cambios en cualquier producto con el fin de mejorar su diseño, fiabilidad o funcionamiento. Zebra no asume ninguna responsabilidad acerca de los productos en relación con la aplicación o el uso de ningún producto, circuito o aplicación descritos en este documento. No se otorga ninguna licencia, ni explícitamente, por implicación o de algún otro modo, bajo ningún derecho de patente ni patente que cubra o esté relacionada con ninguna combinación, sistema, aparato, máquina, material, método o proceso en que pudieran utilizarse los productos Zebra. Solo existe licencia implícita para los equipos, circuitos y subsistemas contenidos en los productos Zebra.



Zebra Technologies Corporation
Lincolnshire, IL U.S.A.
<http://www.zebra.com>

Zebra y el gráfico de una cabeza de cebra estilizada son marcas comerciales de ZIH Corp, registradas en muchas jurisdicciones en todo el mundo. Todas las demás marcas comerciales son propiedad de sus respectivos propietarios.

©2016 Symbol Technologies LLC, una filial de Zebra Technologies Corporation. Todos los derechos reservados.



Requisitos sobre interferencias de radiofrecuencia: Canadá

This Class B digital apparatus complies with Canadian ICES-003.
Cet appareil numérique de la classe B est conforme à la norme NMB-003 du Canada.

CE Marcas de CE y el Espacio Económico Europeo (EEE)

Declaración de conformidad

Zebra declara que este dispositivo cumple todas las directivas pertinentes, 2014/30/EU, 2014/35/UE y 2011/65/EU. El texto completo de la declaración de conformidad de la UE está disponible en la siguiente dirección de Internet: <http://www.zebra.com/doc>.

Japón (VCCI) - Consejo de control voluntario para interferencias

Clase B ITE

この装置は、情報処理装置等電波障害自主規制協議会（VCCI）の基準に基づくクラスB情報技術装置です。この装置は、家庭環境で使用することを目的としていますが、この装置がラジオやテレビジョン受信機に近接して使用されると、受信障害を引き起こすことがあります。取扱説明書に従って正しい取り扱いをして下さい。

Corea - Declaración de advertencia para Clase B ITE

기종별	사용자안내문
B급 기기 (가정용 방송통신기기)	이 기기는 가정용 (B급) 으로 전자파적합등록을 한 기기로서 주로 가정에서 사용하는 것을 목적으로 하며, 모든 지역에서 사용할 수 있습니다.

Residuos de equipos eléctricos y electrónicos (WEEE)

English: For EU Customers: All products at the end of their life must be returned to Zebra for recycling. Para obtener más información sobre cómo devolver el producto, visite: <http://www.zebra.com/weee>
Français: Clients de l'Union Européenne: Tous les produits en fin de cycle de vie doivent être retournés à Zebra pour recyclage. Pour de plus amples informations sur le retour de produits, consultez : <http://www.zebra.com/weee>.
Español: Para clientes en la Unión Europea: todos los productos deberán entregarse a Zebra al final de su ciclo de vida para que sean reciclados. Si desea más información sobre cómo devolver un producto, visite: <http://www.zebra.com/weee>.

Українська: За клієнти от ЕС: След края на полезния им живот всички продукти трябва да се връщат на Zebra за рециклиране. За информация относно връщането на продукти, моля отидете на адрес: <http://www.zebra.com/weee>

Deutsch: Für Kunden innerhalb der EU: Alle Produkte müssen am Ende ihrer Lebensdauer zum Recycling an Zebra zurückgesandt werden. Informationen zur Rücksendung von Produkten finden Sie unter <http://www.zebra.com/weee>.

Italiano: per i clienti dell'UE: tutti i prodotti che sono giunti al termine del rispettivo ciclo di vita devono essere restituiti a Zebra al fine di consentirne il riciclaggio. Per informazioni sulle modalità di restituzione, visitare il seguente sito Web: <http://www.zebra.com/weee>.

Português: Para clientes da UE: todos os produtos no fim de vida devem ser devolvidos à Zebra para reciclagem. Para obter informações sobre como devolver o produto, visite: <http://www.zebra.com/weee>.

Nederlands: Voor klanten in de EU: alle producten dienen aan het einde van hun levensduur naar Zebra te worden teruggezonden voor recycling. Raadpleeg <http://www.zebra.com/weee> voor meer informatie over het terugzenden van producten.

Polski: Klienci z obszaru Unii Europejskiej: Produkty wycofane z eksploatacji należy zwrócić do firmy Zebra w celu ich utylizacji. Informacje na temat zwrotu produktów znajdują się na stronie internetowej <http://www.zebra.com/weee>.

Čeština: Pro zákazníky z EU: Všechny produkty je nutné po skončení jejich životnosti vrátit společnosti Zebra k recyklaci. Informace o způsoby vrácení produktu najdete na webové stránce: <http://www.zebra.com/weee>.

Eesti: EL klientidele: kõik tooted tuleb nende eluea lõppedes tagastada taaskasutamise eesmärgil Zebra'ile. Lisainformatsiooni saamiseks toote tagastamise kohta külastage palun aadressi: <http://www.zebra.com/weee>.

Magyar: Az EU-ban vásárlóknak: Minden tönkrement terméket a Zebra vállalathoz kell eljuttatni újrahasznosítás céljából. A termék visszajuttatásának módjával kapcsolatos tudnivalóért látogasson el a <http://www.zebra.com/weee> weboldalra.

Slovenski: Za kupce v EU: vsi izdelki se morajo po poteku življenjske dobe vrniti podjetju Zebra za reciklažo. Za informacije o vračilu izdelka obiščite: <http://www.zebra.com/weee>.

Svenska: För kunder inom EU: Alla produkter som uppnått sin livslängd måste returneras till Zebra för återvinning. Information om hur du returnerar produkten finns på <http://www.zebra.com/weee>.

Suomi: Asiakkaat Euroopan unionin alueella: Kaikki tuotteet on palautettava kierrätettäväksi Zebra-yhtiöön, kun tuotetta ei enää käytetä. Lisätietoja tuotteen palauttamisesta on osoitteessa <http://www.zebra.com/weee>.

Dansk: Til kunder i EU: Alle produkter skal returneres til Zebra til recirkulering, når de er udtjent. Læs oplysningerne om returnering af produkter på: <http://www.zebra.com/weee>.

Ελληνικά: Για πελάτες στην Ε.Ε.: Όλα τα προϊόντα, στο τέλος της διάρκειας ζωής τους, πρέπει να επιστρέφονται στην Zebra για ανακύκλωση. Για περισσότερες πληροφορίες σχετικά με την επιστροφή ενός προϊόντος, επισκεφθείτε τη διεύθυνση <http://www.zebra.com/weee> στο Διαδίκτυο.

Malti: Għal klijenti fl-UE: il-prodotti kollha li jkun u waslu fl-aħħar tal-ħajja ta' l-użu tagħhom, iridu jġu rritornati għand Zebra għar-riċiklaġġ. Għal aktar tagħrif dwar kif għandek tirritorna l-prodott, jekk jogħġbok żur: <http://www.zebra.com/weee>.

Slovenčina: Pre zákazníkov z krajín EU: Všetky výrobky musia byť po uplynutí doby ich životnosti vrátené spoločnosti Zebra na recykláciu. Blížšie informácie o vrátení výrobkov nájdete na: <http://www.zebra.com/weee>.

Lietuvių: ES vartotojams: visi gaminiai, pasibaigus jų eksploatacijos laikui, turi būti grąžinti utilizuoti į kompaniją „Zebra“. Daugiau informacijos, kaip grąžinti gaminį, rasite: <http://www.zebra.com/weee>.

Latviešu: ES klientiem: visi produkti pēc to kalpošanas mūža beigām ir jānogādā atpakaļ Zebra otrreizējai pārstrādei. Lai iegūtu informāciju par produktu nogādāšanu Zebra, lūdzu, skatiet: <http://www.zebra.com/weee>.

Garantía

Puede consultar el texto completo de la declaración de garantía de los productos de hardware de Zebra en: <http://www.zebra.com/warranty>.

Información sobre servicios

Si experimenta algún problema al usar el equipo, póngase en contacto con el departamento de asistencia técnica o de sistemas de su empresa. Si hay algún problema con el equipo, este departamento se encargará de comunicárselo a Zebra Global Support en: <http://www.zebra.com/support>.

Para obtener la versión más reciente de esta guía, visite: <http://www.zebra.com/support>.

SCANMOD-ET1 MSRSCAN-ET1 GUÍA RÁPIDA DE REFERENCIA

