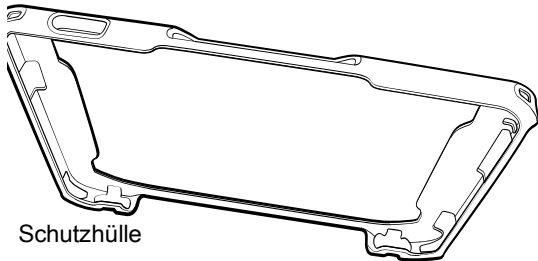


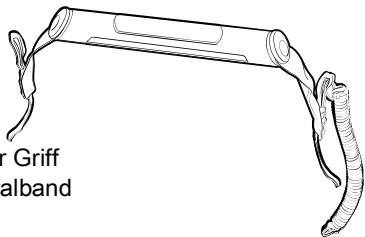
Weicher Griff/Schultergurt/ Schutzhülle ET80/ET85 – Installationsanleitung



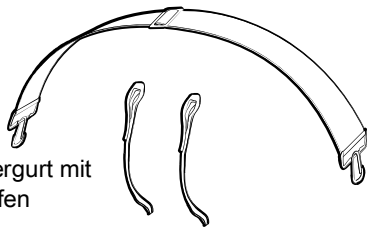
WICHTIG: Zum Anbringen des weichen Griffs oder Schultergurts ist die ET85/ET80-Schutzhülle erforderlich. Schutzhülle, weicher Griff und Schultergurt sind separat erhältlich.



Schutzhülle



Weicher Griff
mit Spiralband



Schultergurt mit
Schlaufen

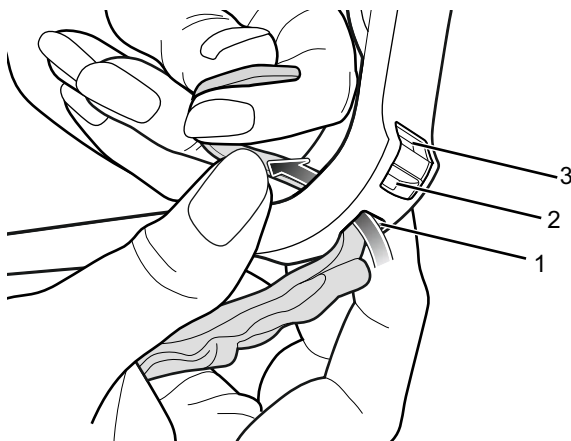
Zum Anbringen des Schultergurts zuerst die Schlaufen an der Schutzhülle befestigen.

Anbringen des weichen Griffs oder der Schultergurtschlaufen

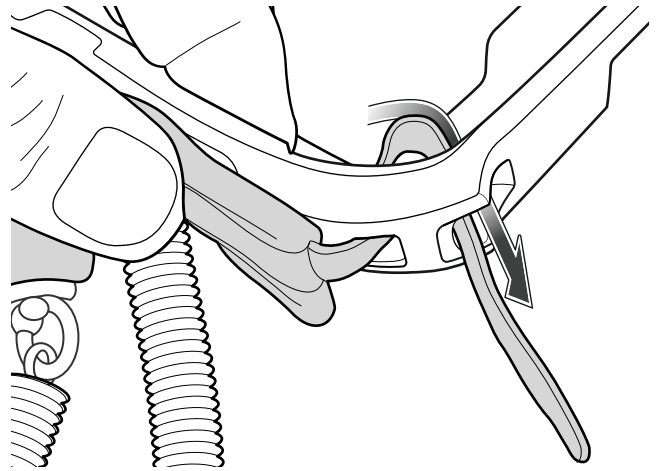
Die folgenden Schritte gelten für das Anbringen des weichen Griffs und der Schultergurtschlaufen.

Wenn die Schutzhülle am Tablet angebracht ist, drücken Sie die obere linke Ecke der Schutzhülle vom Tablet weg, um die Schutzhülle vom Tablet zu entfernen.

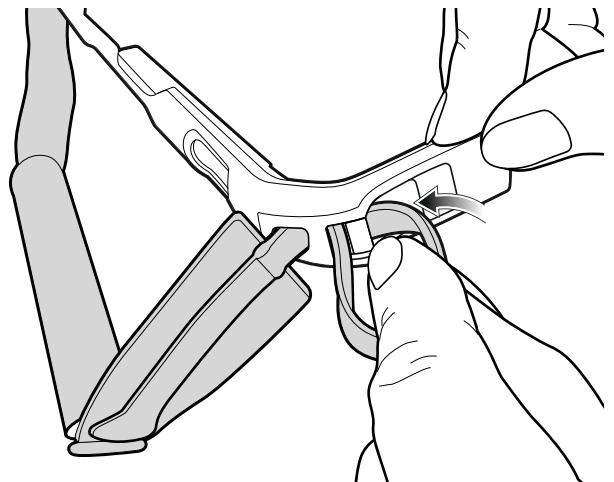
1. Halten Sie die Schutzhülle verkehrt herum und ziehen Sie das spitze Ende des weichen Griffs oder der Schultergurtschleife durch Schlitz 1.



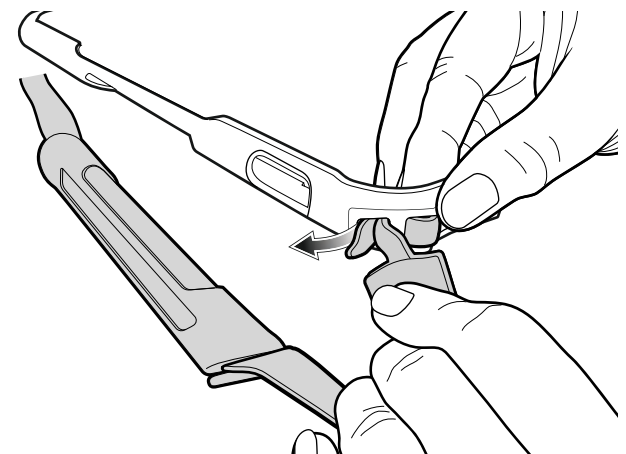
2. Führen Sie das spitze Ende durch Schlitz 2.



3. Führen Sie das Ende durch Schlitz 3.



4. Ziehen Sie das spitze Ende ganz aus Schlitz 1 heraus.



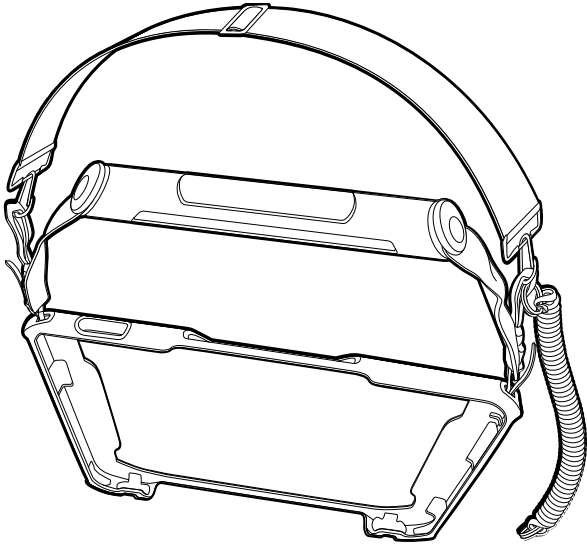
5. Wiederholen Sie die Schritte 1 bis 4 für das andere Ende des weichen Griffs oder die andere Schultergurtschleife.

Nachdem die Schutzhülle an das Tablet angebracht ist, sind die Gurte gestrafft und gesichert.

Anbringen des Schultergurts am weichen Griff

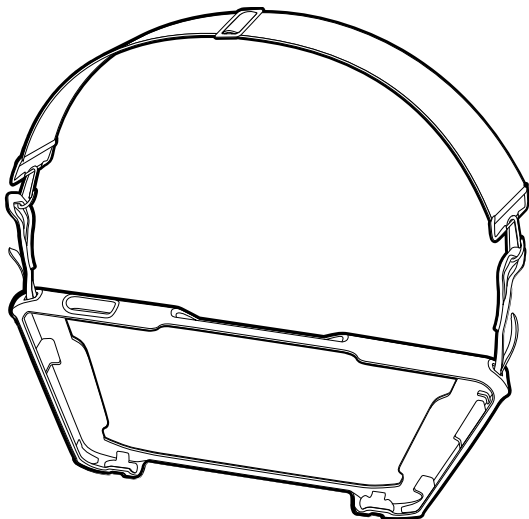
Verwenden Sie nur den weichen Griff, oder befestigen Sie den Schultergurt am weichen Griff.

1. Befestigen Sie zuerst den weichen Griff an der Schutzhülle.
2. Befestigen Sie beide Enden des Schultergurts an den Schlaufen des weichen Griffs.



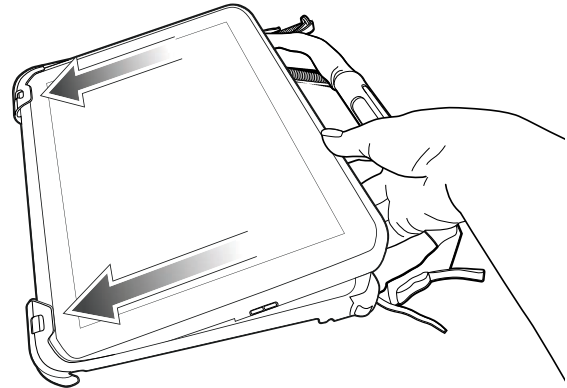
Anbringen des Schultergurts an der Schutzhülle

1. Bringen Sie zuerst die Schultergurtschlaufen an der Schutzhülle an.
2. Befestigen Sie beide Enden des Schultergurts an den Schultergurtschlaufen.

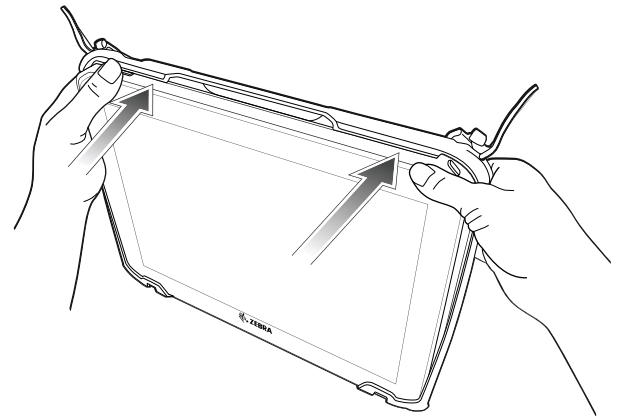


Anbringen der Schutzhülle

1. Führen Sie den Unterseite des Tablets in die Unterseite der Schutzhülle ein.



2. Drücken Sie die Oberseite des Tablets in die Oberseite der Schutzhülle.



Entfernen der Schutzhülle

Drücken Sie die obere linke Ecke der Schutzhülle vom Tablet weg, um die Schutzhülle vom Tablet zu entfernen.

