

# L10 Windows Tablet Guia de Regulamentações

## Informações Adicionais

Para obter mais informações sobre como usar o L10, consulte o Guia do Usuário L10 disponível em: [www.zebra.com/l10w-info](http://www.zebra.com/l10w-info).

## Informações Regulamentares

Este dispositivo foi aprovado pela Zebra Technologies Corporation.

Este guia se aplica ao número do modelo: iX101L1, iX101L2.

Todos os dispositivos da Zebra são projetados para atender às normas e aos regulamentos dos locais onde serão vendidos e serão etiquetados como requerido.

Documentos traduzidos podem ser encontrados no site: [zebra.com/support](http://zebra.com/support).

Quaisquer alterações ou modificações em equipamentos da Zebra que não sejam expressamente aprovadas pela Zebra poderão invalidar a autoridade do usuário para operar esses equipamentos.

Faixa de temperatura declarada (operação, local não perigoso): -20 ° C a 60 ° C.

Faixa de temperatura declarada (operação, local perigoso): 5 ° C a 40 ° C.

Faixa de temperatura declarada (em operação, adaptador de energia CA): -20 ° C a 40 ° C.

Faixa de temperatura declarada (armazenamento): -30 ° C a 70 ° C.

**ATENÇÃO:** use somente acessórios, baterias e carregadores aprovados pela Zebra e relacionados pelo UL. NÃO tente carregar computadores ou baterias úmidos ou molhados. Todos os componentes devem estar secos antes de serem conectados a uma fonte externa de energia.

### Produtos com GPS relacionados pelo UL

O Underwriters Laboratories Inc. (UL) não testou o desempenho nem confiabilidade do hardware e software operacional de GPS (Global Positioning System, sistema de posicionamento global), ou outros aspectos deste produto. O UL testou o produto para fogo, choques ou outros acidentes, conforme descrito nos Padrões de Segurança de Equipamentos de Tecnologia da Informação do UL, UL60950-1. A Certificação do UL não abrange o desempenho nem confiabilidade do hardware do GPS e nem o software operacional do GPS. O UL não oferece declarações nem garantias de qualquer natureza a respeito do desempenho ou da confiabilidade de quaisquer funções de GPS deste produto.

### Módulos de Rádio

O dispositivo contém módulos de rádio aprovados. Esses módulos são identificados abaixo.

- Intel Dual Band Wireless-AC 8265 > : 8265NGW
- AirPrime® EM7565 LTE-Advanced > : EM7565

### Tecnologia sem Fio Bluetooth®

Este é um produto Bluetooth® aprovado. Para obter mais informações ou consultar a Listagem de Produtos Finais, [bluetooth.org/tpg/listings.cfm](http://bluetooth.org/tpg/listings.cfm).

## Aprovações de Países para Dispositivos Sem Fio

Marcas reguladoras, sujeitas a certificações, são aplicadas ao dispositivo para indicar que o(s) rádio(s) está(ão) aprovado(s) para o uso nos seguintes países e continentes: Estados Unidos, Canadá, Japão, China, Coreia do Sul, Austrália e Europa.

Consulte a Declaração de Conformidade (DoC) para obter informações detalhadas sobre as etiquetas de cada país. Ela está disponível em: [zebra.com/doc](http://zebra.com/doc).
Nota: Europa inclui Áustria, Bélgica, Bulgária, Croácia, República Tcheca, Chipre, Dinamarca, Estônia, Finlândia, França, Alemanha, Grécia, Hungria, Islândia, Irlanda, Itália, Letônia, Liechtenstein, Lituânia, Luxemburgo, Malta, Holanda, Noruega, Polônia, Portugal, Romênia, República da Eslováquia, Eslovênia, Espanha, Suécia, Suíça e Reino Unido.

**ATENÇÃO:** a operação do dispositivo sem aprovação regulamentada é ilegal.

### Roaming em outros Países

Este dispositivo inclui o recurso de Roaming Internacional (IEEE802.11d), que garante que o produto opere nos canais corretos do país em que for usado.

### Modo Wi-Fi Direto/Ponto de Acesso

A operação limita-se aos seguintes canais/bandas, conforme suporte no país em questão:

- Canais 1 a 11 (2.412 a 2.462 MHz)
- Canais 36 a 48 (5.150 a 5.250 MHz)
- Canais 149 a 165 (5.745 a 5.825 MHz)

### Frequência da operação — IC

### Apenas 5 GHz

### Declaração da Indústria do Canadá

**ATENÇÃO:** na banda de 5150 a 5250 MHz, o dispositivo se destina a ser utilizado somente em ambientes internos para reduzir o risco de interferência prejudicial em sistemas de satélite móvel co-canai. Os radares de alta potência estão alocados como usuários primários (o que significa que têm prioridade) de 5.250 a 5.350 MHz e de 5.650 a 5.850 MHz e podem causar interferência e/ou danos aos dispositivos LE-LAN.

**AVERTISSEMENT:** une utilisation à l'intérieur afin de réduire les risques de brouillage préjudiciable aux systèmes de satellites mobiles utilisant les mêmes canaux. Les utilisateurs de radars de haute puissance sont désignés utilisateurs principaux (c.-à-d., qu'ils ont la priorité) pour les bands 5250 - 5350 MHz et 5650 - 5850 MHz et que ces radars pourraient causer du brouillage et/ou des dommages aux dispositifs LAN-EL.

#### Apenas 2,4 GHz

Os canais disponíveis para operação de 802.11 b/g nos Estados Unidos são os Canais 1 a 11. A faixa de canais é limitada pelo firmware.

### Recomendações de Saúde e Segurança

### Recomendações Ergonômicas

**ATENÇÃO:** para evitar ou minimizar possíveis riscos de lesão ergonômica, siga as recomendações abaixo. Consulte a Comissão Interna de Prevenção de Acidentes (CIPA) local para garantir o cumprimento dos programas de segurança de sua empresa a fim de evitar lesões entre seus funcionários.

- Reduza ou elimine os movimentos repetitivos
- Mantenha uma postura natural
- Reduza ou elimine o excesso de força
- Mantenha os objetos de uso frequente a uma distância confortável
- Faça as tarefas em alturas corretas
- Reduza ou elimine a vibração
- Reduza ou elimine a pressão direta
- Disponibilize estações de trabalho ajustáveis
- Disponibilize espaços adequados
- Disponibilize um ambiente de trabalho adequado
- Melhore os procedimentos de trabalho.

### Instalação em Veículos

Os sinais de RF podem afetar os sistemas eletrônicos instalados ou protegidos inadequadamente em veículos motorizados (incluindo sistemas de segurança). Consulte o fabricante ou seu representante para obter informações sobre o veículo. Consulte também o fabricante sobre qualquer equipamento instalado no veículo.

Airbags inflam com muita força. NÃO coloque objetos, inclusive equipamentos instalados ou portáteis, na área acima do airbag ou na área de acionamento. Se o equipamento sem fio dentro do veículo estiver instalado de forma inadequada e o airbag inflar, poderão ocorrer ferimentos graves.

Posicione o dispositivo em um local de fácil acesso. Certifique-se de que consiga acessar o dispositivo sem precisar tirar os olhos do trânsito.

**NOTA:** não é permitida a conexão de um dispositivo de alerta que acione a buzina ou as lanternas do veículo quando uma chamada é recebida em vias públicas.

**IMPORTANTE:** antes de instalar ou usar, verifique as leis estaduais e locais relacionadas à montagem do para-brisa e ao uso dos equipamentos.

### Para instalação segura

- Não coloque o telefone em um local que atrapalhe a visão do motorista ou interfira na operação do Veículo.
- Não cubra airbags.

### Segurança em Vias Públicas

Não faça anotações ou use o aparelho enquanto dirige. Escrever uma lista de afazeres ou folhear as páginas de uma agenda tira a atenção da responsabilidade principal, que é dirigir com segurança.

Quando estiver ao volante, dirigir é sua responsabilidade primordial. Preste total atenção à condução. Verifique leis e regulamentações sobre o uso de dispositivos sem fio nas regiões em que você dirige. Sempre as obedeça.

### Orientações sobre o Uso de Dispositivos Sem Fio

**ATENÇÃO:** obedeça a todos os avisos relacionados ao uso de dispositivos sem fio.

### Atmosferas Potencialmente Perigosas – Uso em Veículos

Lembre-se da necessidade de observar as restrições sobre o uso de dispositivos de rádio em depósitos de combustíveis, fábricas químicas etc. e áreas em que o ar contém partículas ou elementos químicos (como grãos, poeira ou pó metálico) e quaisquer outras áreas nas quais você normalmente deveria desligar o motor do carro.

### Segurança em Aeronaves

Desligue seu dispositivo sem fio sempre que for solicitado pela tripulação ou pela equipe do aeroporto ou da companhia aérea. Se o dispositivo oferecer um "modo de voo" ou algum recurso semelhante, consulte a tripulação quanto ao seu uso durante o voo.

## Segurança em Hospitais

Dispositivos sem fio transmitem energia de rádio-frequência e podem afetar equipamentos elétricos médicos.

Dispositivos sem fio devem ser desligados sempre que solicitado em hospitais, clínicas e instalações médicas. Essas solicitações evitam possíveis interferências em equipamentos médicos sensíveis.

## Marca-passos

Os fabricantes de marca-passos recomendam uma distância mínima de 15 cm (6 polegadas) entre o dispositivo sem fio e o marca-passo para evitar possível interferência no marca-passo. Essas recomendações condizem com pesquisas independentes e recomendações da Wireless Technology Research.

Pessoas portadoras de marca-passo:

- Devem SEMPRE manter uma distância de, pelo menos, 15 cm (6 pol.) entre seu marca-passo e o dispositivo quando este estiver LIGADO.
- Não devem transportar o dispositivo no bolso da camisa.
- Devem usar o fone de ouvido o mais distante possível do marca-passo para minimizar o risco de interferência.
- Caso você suspeite que esteja ocorrendo interferência, DESLIGUE o dispositivo.

#### Outros Equipamentos Médicos

Consulte seu médico ou o fabricante do dispositivo para verificar se a operação do produto sem fio pode causar interferência no uso do equipamento médico.

## ⚠ Diretrizes de Exposição à RF

### Informações sobre Segurança

### Como Reduzir a Exposição à Radiofrequência: Uso Adequado

Somente opere o dispositivo em conformidade com as instruções fornecidas.

### Internacional

O dispositivo segue padrões reconhecidos internacionalmente para exposição humana a campos eletromagnéticos de dispositivos de rádio. Para obter informações sobre os dados "Internacionais" de exposição humana a campos eletromagnéticos, consulte a Declaração de Conformidade (DoC) da Zebra em [zebra.com/doc](http://zebra.com/doc).

Para obter mais informações sobre segurança de energia de RF a partir de dispositivos sem fio, consulte [zebra.com/responsibility](http://zebra.com/responsibility) localizado em Responsabilidade Corporativa.

### Europa

Este dispositivo foi testado para operação comum junto ao corpo. Use somente prendedores para cinto, estojos e acessórios semelhantes testados e aprovados pela Zebra para garantir a Conformidade com a EU.

### EUA e Canadá

Declaração sobre posicionamento no mesmo local

Para estar em conformidade com os requisitos de exposição de radiofrequência da FCC, a antena usada para esse transmissor não pode estar colocalizada nem operando em conjunto com qualquer outro transmissor/antena, exceto os já aprovados nessa norma.

Use somente prendedores para cinto, estojos e acessórios semelhantes testados e aprovados pela Zebra para garantir a Conformidade com a FCC (Federal Communications Commission, Comissão Federal de Comunicações). O uso de prendedores para cinto, estojos e acessórios semelhantes fabricados por terceiros pode não estar em conformidade com os requisitos de conformidade de exposição à RF da FCC e deve ser evitado. A FCC concedeu uma Autorização de Equipamento para esses modelos de aparelho com todos os níveis de SAR relatados e avaliados como em conformidade com as diretrizes de emissões de RF da FCC. As informações de SAR sobre esses modelos de aparelho estão arquivadas com a FCC e podem ser encontradas na seção Display Grant em [www.fcc.gov/oet/ea/fccid](http://www.fcc.gov/oet/ea/fccid). Dispositivos Portáteis

#### Dispositivos Portáteis

Este dispositivo foi testado para operação comum junto ao corpo. Use somente prendedores para cinto, estojos e acessórios semelhantes testados e aprovados pela Zebra para garantir a Conformidade com a FCC. O uso de prendedores para cinto, estojos e acessórios semelhantes fabricados por terceiros pode não estar em conformidade com os requisitos de conformidade de exposição à RF da FCC e deve ser evitado.

#### Dispositivos LED

Classificado como "GRUPO ISENTO DE RISCO" de acordo com o IEC 62471:2006 e o EN 62471:2008.

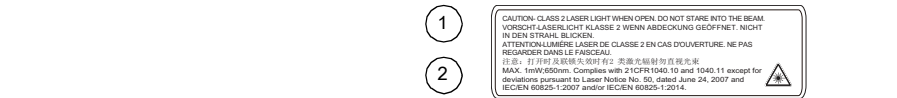
Duração do pulso: CW 1.7xx ms.

#### Dispositivos a Laser

Class 2 laser scanners use a low power, visible light diode. As with any very bright light source such as the sun, avoid staring directly into the light beam. Momentary exposure to a Class 2 laser is not known to be harmful.

**ATENÇÃO:** Use of controls, adjustments, or the performance of procedures other than those specified herein may result in hazardous laser light exposure.

## Etiquetagem do Leitor





- Para dispositivos que utilizam uma porta USB como uma fonte de carregamento, o dispositivo deve ser conectado somente a produtos que levam o logotipo USB-IF ou que concluíram o programa de conformidade USB-IF.
- Não desmonte, abra, comprima, amasse, deforme ou perfure a bateria.
- O impacto severo causado pela queda de qualquer dispositivo com bateria em uma superfície rígida pode fazer com que a bateria fique superaquecida.
- Não cause curto-circuito em uma bateria nem permita que objetos metálicos ou condutores entrem em contato com seus terminais.
- Não modifique, altere ou tente inserir objetos estranhos na bateria, não a submerja nem a exponha a água ou outros líquidos e não a exponha ao fogo, explosão ou outro risco.
- Não deixe nem armazene o equipamento em áreas que possam alcançar altas temperaturas, como veículos estacionados, ou próximo a aquecedores ou outras fontes de calor. Não coloque a bateria em fornos micro-ondas ou em secadores.
- O uso da bateria por crianças deve ser supervisionado.
- Siga as regulamentações locais para o pronto descarte de baterias recarregáveis usadas.
- Não descarte as baterias no fogo.
- Procure um médico imediatamente em caso de ingestão da bateria.
- Caso haja vazamento da bateria, não deixe que o líquido entre em contato com a pele ou os olhos. Em caso de contato, lave a área afetada com água em abundância e procure um médico.
- Se suspeitar de danos ao equipamento ou à bateria, entre em contato com o suporte técnico da Zebra e marque uma inspeção.

### Requisitos de Interferência de Radiofrequência – FCC

Nota: este equipamento foi testado e concluiu-se que está em conformidade com os limites para dispositivo digital da Classe B, de acordo com a Parte 15 das regras do FCC. Esses limites foram elaborados para fornecer proteção moderada contra interferências prejudiciais em uma instalação residencial. Este equipamento gera, utiliza e pode irradiar energia de radiofrequência e, caso não seja instalado e usado de acordo com as instruções, poderá provocar interferência nociva às comunicações de rádio. No entanto, não existe garantia de que não ocorra interferência em uma instalação específica. Se este equipamento vier a provocar interferências nocivas à recepção de rádio ou televisão, o que pode ser determinado ao ligar e desligar o equipamento, o usuário deverá tentar corrigir a interferência seguindo um ou mais dos procedimentos abaixo:

- Reorientar ou reposicionar a antena receptora
- Aumentar a distância entre o equipamento e o receptor
- Conectar o equipamento a uma tomada de um circuito diferente daquele ao qual o receptor está conectado
- Consultar o revendedor ou um técnico de rádio/TV experiente para obter ajuda.

#### Transmissores de Rádio (Parte 15)

Este dispositivo está em conformidade com a Parte 15 das Normas da FCC. A operação está sujeita às duas condições a seguir: (1) este dispositivo não poderá provocar interferências nocivas; e (2) este dispositivo deverá aceitar qualquer interferência recebida, inclusive interferência capaz de provocar operação indesejada.

#### Requisitos de Interferência de Radiofrequência - Canadá

Inovação, Ciência e Desenvolvimento Econômico (Canadá) ICES - 003 Etiqueta de Conformidade: CAN ICES-3 (B)/NMB-3(B)

#### Transmissores de Rádio

Este dispositivo está em conformidade com os RSSs de isenção de licença na Indústria do Canadá. A operação está sujeita às duas condições a seguir:

(1) este dispositivo não poderá provocar interferências;

(2) este dispositivo deverá aceitar qualquer interferência, inclusive interferência capaz de provocar operação indesejada do dispositivo.

Le présent appareil est conforme aux CNR d'Industrie Canada applicables aux appareils radio exempts de licence. L'exploitation est autorisée aux deux conditions suivantes:

(1) l'appareil ne doit pas produire de brouillage,

(2) l'utilisateur de l'appareil doit accepter tout brouillage radio électrique subi même si le brouillage est susceptible d'en compromettre le fonctionnement.

## Marca CE e Área Econômica Europeia (EEA)

O uso de RLAN de 5 GHz por meio da EEA tem as seguintes restrições:

- 5,15 a 5,35 GHz é restrita a uso em ambientes fechados somente.

### Declaração de Conformidade

A Zebra declara por meio desta que este equipamento de rádio está em conformidade com as Diretivas 2014/53/EU e 2011/65/EU. O texto completo da Declaração de Conformidade da UE está disponível no seguinte endereço da Internet: [www.zebra.com/doc](http://www.zebra.com/doc).

#### Declaração para a Classe B ITE - Coreia

기종별	사용자안내문
B 급 기기 <p>( 가정용 방송통신기자재 )</p>	이 기기는 가정용 (B 급) 전자파적합기기로서 주로 가정에서 사용하는 것을 목적으로 하며, 모든 지역에서 사용할 수 있습니다.

#### Outros Países

#### Austrália

The use of 5 GHz RLAN in Australia is restricted in the following band 5.60 – 5.65GHz.

#### Brasil

Este equipamento não tem direito à proteção contra interferência prejudicial e não pode causar interferência em Sistemas devidamente autorizados.

Este produto está homologado pela Anatel de acordo com os procedimentos regulamentados para avaliação da conformidade de produtos para telecomunicações e atende aos requisitos técnicos aplicados, incluindo os limites de exposição da Taxa de Absorção Específica referente a campos elétricos, magnéticos e eletromagnéticos de radiofrequência.

#### Chile

Este equipo cumple con la Resolución No 403 de 2008, de la Subsecretaria de telecomunicaciones, relativa a radiaciones electromagnéticas.

Conforme a Resolución 755 parte j.1), se ajustará el dispositivo a operar en interiores en las siguientes bandas con una potencia máxima radiada no superior a 150mW:

- 2.400 a 2.483,5 MHz
- 5.150 a 5.250MHz
- 5.250 a 5.350MHz
- 5.470 a 5.725MHz
- 5.725 a 5.850MHz

Además, de acuerdo con Resolución 755, para la banda 5150-5250MHz la operación del equipo estará restringida al interior de inmuebles y la densidad de potencia radiada máxima no supera 7,5mW/MHz en cualquier banda de 1MHz y 0.1875mW/25kHz en cualquier banda de 25kHz.

Para la tecnología NFC en la banda 13.553 a 13.567 kHz, la intensidad de campo eléctrico no excederá 20 mV/m a 30 metros, conforme a Resolución 755 parte Art 1. e).

### China

通过访问以下网址可下载当地语言支持的产品说明书

[www.zebra.com/support](http://www.zebra.com/support)

确认进网标贴和证书真伪可查询网址：www.tenaa.com.cn/.

锂电池安全警示语：

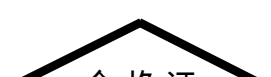

警告：请勿拆装，短路，撞击，挤压或者投入火中

注意：如果电池被不正确型号替换，或出现鼓胀，会存在爆炸及其他危险

请按说明处置使用过的电池

电池浸水后严禁使用

合格证：

	合格证
	Eurasian Customs Union
	Евразийский Таможенный Союз
	Данный продукт соответствует требованиям знака ЕАС.

### Hong Kong

In accordance with HKTA1039, the band 5.15GHz - 5.35GHz is for indoor operation only.

### Mexico

La operación de este equipo está sujeta a las siguientes dos condiciones: (1) es posible que este equipo o dispositivo no cause interferencia perjudicial y (2) este equipo o dispositivo debe aceptar cualquier interferencia, incluyendo la que pueda causar su operación no deseada.

### South Korea

해당 무선설비는 운용 중 전파혼신 가능성이 있음

해당 무선설비는 전파혼신 가능성이 있으므로 인명안전과 관련된 서비스는 할 수 없습니다

### Taiwan

臺灣

低功率電波輻射性電機管理辦法

第十二條

經型式認證合格之低功率射頻電機，非經許可，公司、商號或使用者均不得擅自變更頻率、加大功率或變更原設計之特性及功能。

第十四條

低功率射頻電機之使用不得影響飛航安全及干擾合法通信；經發現有干擾現象時，應立即停用，並改善至無干擾時方得繼續使用。

前項合法通信，指依電信法規定作業之無線電通信。

低功率射頻電機須忍受合法通信或工業、科學及醫療用電波輻射性電機設備之干擾。

減少電磁波影響，請妥遵使用

應避免影響附近雷達系統之操作

公司資訊

台灣斑馬科技股份有限公司 / 台北市信義區松高路 9 號 13 樓

### Україна

Дане обладнання відповідає вимогам технічного регламенту № 1057, 2008 на обмеження щодо використання деяких небезпечних речовин в електричних та електронних пристроях.

### Tailândia

เครื่องโทรคมนาคมและอุปกรณ์นี้ มีความสอดคล้องตามข้อกำหนดของ กททช .

## Turquia

Bu cihaz Türkiye karakterlerin tamamını ihtiva eden ETSI TS 123.038 V8.0.0 (veya sonraki sürümü(kodu)) ve ETSI TS 123.040 V8.1.0 (veya sonraki sürümün kodu) teknik özelliklerine uygundur.

## Descarte de Equipamentos Eletroeletrônicos (WEEE)

**English:** For EU Customers: All products at the end of their life must be returned to Zebra for recycling. For information on how to return product, please go to:

[www.zebra.com/weee](http://www.zebra.com/weee).

**Français:** Clients de l’Union Européenne: Tous les produits en fin de cycle de vie doivent être retournés à Zebra pour recyclage. Pour de plus amples informations sur le retour de produits, consultez : [www.zebra.com/weee](http://www.zebra.com/weee).

**Español:** Para clientes en la Unión Europea: todos los productos deberán entregarse a Zebra al final de su ciclo de vida para que sean reciclados. Si desea más información sobre cómo devolver un producto, visite: [www.zebra.com/weee](http://www.zebra.com/weee).

**Bulgarish:** За клиенти от ЕС: След края на ползения им живот всички продукти трябва да се връщат на Zebra за рециклиране. За информация относно връщането на продукти, моля отидете на адрес: [www.zebra.com/weee](http://www.zebra.com/weee).

**Deutsch:** Für Kunden innerhalb der EU: Alle Produkte müssen am Ende ihrer Lebensdauer zum Recycling an Zebra zurückgesandt werden. Informationen zur Rücksendung von Produkten finden Sie unter [www.zebra.com/weee](http://www.zebra.com/weee).

**Italiano:** per i clienti dell'UE: tutti i prodotti che sono giunti al termine del rispettivo ciclo di vita devono essere restituiti a Zebra al fine di consentirne il riciclaggio. Per informazioni sulle modalità di restituzione, visitare il seguente sito Web: [www.zebra.com/weee](http://www.zebra.com/weee).

**Português:** Para clientes da UE: todos os produtos no fim de vida devem ser devolvidos à Zebra para reciclagem. Para obter informações sobre como devolver o produto, visite: [www.zebra.com/weee](http://www.zebra.com/weee).

**Nederlands:** Voor klanten in de EU: alle producten dienen aan het einde van hun levensduur naar Zebra te worden teruggezonden voor recycling. Raadpleeg [www.zebra.com/weee](http://www.zebra.com/weee) voor meer informatie over het terugzenden van producten.

**Polski:** Klienci z obszaru Unii Europejskiej: Produkty wycofane z eksploatacji należy zwrócić do firmy Zebra w celu ich utylizacji. Informacje na temat zwrotu produktów znajdują się na stronie internetowej [www.zebra.com/weee](http://www.zebra.com/weee).

**Čeština:** Pro zákazníky z EU: Všechny produkty je nutné po skončení jejich životnosti vrátit společnosti Zebra k recyklaci. Informace o způsobu vrácení produktu najdete na webové stránce: [www.zebra.com/weee](http://www.zebra.com/weee).

**Eesti:** EL klientidele: kõik tooted tuleb nende eluea lõppedes tagastada taaskasutamise eesmärgil Zebra'ile. Lisainformatsiooni saamiseks toote tagastamise kohta külastage palun aadressi: [www.zebra.com/weee](http://www.zebra.com/weee).

**Magyar:** Az EU-ban vásárlóknak: Minden tönkrement terméket a Zebra vállalathoz kell eljuttatni újrahazsznosítás céljából. A termék visszajuttatásának módjával kapcsolatos tudnivalóként látogasson el a [www.zebra.com/weee](http://www.zebra.com/weee) weboldalra.

**Svenska:** För kunder inom EU: Alla produkter som uppnått sin livslängd måste returneras till Zebra för återvinning. Information om hur du returnerar produkten finns på [www.zebra.com/weee](http://www.zebra.com/weee).

**Suomi:** Asiakkaat Euroopan unionin alueella: Kaikki tuotteet on palautettava kierrätettäväksi Zebra-yhtiöön, kun tuoteita ei enää käytetä. Lisätietoja tuotteen palauttamisesta on osoitteessa [www.zebra.com/weee](http://www.zebra.com/weee).

**Dansk:** Til kunder i EU: Alle produkter skal returneres til Zebra til recirkulering, når de er udtjent. Læs oplysningerne om returnering af produkter på: [www.zebra.com/weee](http://www.zebra.com/weee).

**Ελληνικά:** Για πελάτες στην Ε.Ε.: Όλα τα προϊόντα, στο τέλος της διάρκειας ζωής τους, πρέπει να επιστρέφονται στην Zebra για ανακύκλωση. Για περισσότερες πληροφορίες σχετικά με την επιστροφή ενός προϊόντος, επισκεφθείτε τη διεύθυνση [www.zebra.com/weee](http://www.zebra.com/weee) στο Διαδίκτυο.

**Malti:** Għal klijenti fl-UE: il-prodotti kollha li jkunu waslu fl-aħħar tal-hajja ta' l-użu taghhom, iridu jiġu rritornati għand Zebra għar-riċiklaġġ. Għal aktar tagħrif dwar kif għandek tiritorna l-prodott, jekk jogħġbok żur: [www.zebra.com/weee](http://www.zebra.com/weee).

**Românski:** Pentru clienții din UE: Toate produsele, la sfârșitul duratei lor de funcționare, trebuie returnate la Zebra pentru reciclare. Pentru informații despre returnarea produsului, accesați: [www.zebra.com/weee](http://www.zebra.com/weee).

**Slovenski:** Za kupce v EU: vsi izdelki se morajo po poteku življenjske dobe vrniti podjetju Zebra za reciklažo. Za informacije o vračilu izdelka obiščite: [www.zebra.com/weee](http://www.zebra.com/weee).

**Slovenčina:** Pre zákazníkov z krajín EU: Všetky výrobky musia byť po uplynutí doby ich životnosti vrátené spoločnosti Zebra na recykláciu. Blížšie informácie o vrátení výrobkov nájdete na: [www.zebra.com/weee](http://www.zebra.com/weee).

**Lietuvių:** ES vartotojams: visi gaminiai, pasibaigus jų eksploatacijos laikui, turi būti gražinti utilizuoti į kompaniją „Zebra“. Daugiau informacijos, kaip gražinti gaminį, rasite: [www.zebra.com/weee](http://www.zebra.com/weee).

**Latviešu:** ES klientiem: visi produkti pēc to kalpošanas mūža beigām ir jānogādā atpakaļ Zebra otrreizējai pārstrādei. Lai iegūtu informāciju par produktu nogādāšanu Zebra, lūdzu, skatiet: [www.zebra.com/weee](http://www.zebra.com/weee).

**Türkçe:** AB Müşterileri için: Kullanım süresi dolan tüm ürünler geri dönüştürme için Zebra'ya iade edilmelidir. Ürünlerin nasıl iade edileceği hakkında bilgi için lütfen şu adresi ziyaret edin: [www.zebra.com/weee](http://www.zebra.com/weee).

## Contrato de Licença de Usuário Final

For complete EULA information, go to [www.zebra.com/eula](http://www.zebra.com/eula).

## Garantia

Para ler a declaração completa da garantia de produtos de hardware da Zebra, acesse: [zebra.com/warranty](http://zebra.com/warranty).

## Informações sobre Assistência Técnica

Antes de usar a unidade, configure-a para que opere na rede de suas instalações e execute seus aplicativos.

Se encontrar algum problema no funcionamento da unidade ou no uso do equipamento, contate o Suporte Técnico ou de Sistemas de suas instalações. Se houver um problema com o equipamento, eles entrarão em contato com o Suporte ao Cliente Global da Zebra em [zebra.com/support](mailto:zebra.com/support).

Para obter a última versão deste guia, acesse: [zebra.com/support](http://zebra.com/support).

## CMM Disclosure

部件名称 <p>(Parts)</p>	有害物质 <div> <div></div> <div></div> <div></div> <div></div> <div></div> <div></div> </div>					
	铅 (Pb)	汞 (Hg)	镉 (Cd)	六价铬 (Cr(VI))	多溴联苯 (PBB)	多溴二苯醚 (PBDE)
金属部件 <p>(Metal Parts)</p>	X	○	○	○	○	○
电路模块 <p>(Circuit Modules)</p>	X	○	○	○	○	○
电缆及电缆组件 <p>(Cables and Cable Assemblies)</p>	○	○	○	○	○	○
塑料和聚合物部件 <p>(Plastic and Polymeric Parts)</p>	○	○	○	○	○	○
光学和光学组件 <p>(Optics and Optical Components)</p>	○	○	○	○	○	○
电池 <p>(Batteries)</p>	○	○	○	○	○	○

本表格依据 SJ/T 11364 的规定编制。

○: 表示该有害物质在该部件所有均质材料中的含量均在 GB/T 26572 规定的限量要求以下。

X: 表示该有害物质至少在该部件的某一均质材料中的含量超出 GB/T 26572 规定的限量要求。( 企业可在此处，根据实际情况对上表中打“×”的技术原因进行进一步说明。)

Esta tabela foi criada para estar em conformidade com os requisitos RoHS da China.

## 限用物質含有情況標示聲明書

設 備名稱：平板電腦 Equipment name		型號（型式）：iX101L1, iX101L2 Type designation (Type)				
單元 Unit	限用物質及其化學符號 Restricted substances and its chemical symbols					
	鉛 (Pb)	汞 (Hg)	鎘 (Cd)	六價鉻 (Cr+6)	多溴聯苯 (PBB)	多溴二苯醚 (PBDE)
印刷電路板及電子組件	-	○	○	○	○	○
金屬零件	○	○	○	○	○	○
電纜及電纜組件	○	○	○	○	○	○
塑料和聚合物零件	○	○	○	○	○	○
光學與光學元件	○	○	○	○	○	○

備考 1. “超出 0.1 wt %”及“超出 0.01 wt %”係指限用物質之百分比含量超出百分比含量基準值。

Note 1: “Exceeding 0.1 wt%” and “exceeding 0.01 wt%” indicate that the percentage content of the restricted substance exceeds the reference percentage value of presence condition.

備考 2. “○”係指該項限用物質之百分比含量未超出百分比含量基準值。

Note 2: “○” indicates that the percentage content of the restricted substance does not exceed the percentage of reference value of presence.

備考 3. “－”係指該項限用物質為排除項目。

Note 3: The “－” indicates that the restricted substance corresponds to the exemption.

## Suporte a Software

A Zebra quer garantir que os clientes recebam o software mais recente a que têm direito no momento da compra do dispositivo para mantê-lo funcionando com os mais altos níveis de desempenho. Para confirmar que seu dispositivo da Zebra contém o software designado mais recente no momento da compra, acesse [zebra.com/support](http://zebra.com/support).

Verifique o software mais recente em Support > Products ou procure o dispositivo e selecione Support > Software Downloads.

Se na data da compra do seu dispositivo o software mais recente a que você tem direito não estiver disponível, envie um e-mail para a Zebra no endereço [entitlementservices@zebra.com](mailto:entitlementservices@zebra.com) e não se esqueça de incluir as seguintes informações essenciais sobre o dispositivo:

- Número do modelo
- Número de série
- Comprovante de compra
- Título do download de software que você está solicitando.

Se a Zebra determinar que seu dispositivo tem o direito de receber a versão do software mais recente na data de compra do dispositivo, você receberá um e-mail contendo um link que o direcionará para um site da Zebra para você fazer download do software adequado.

## Declarações de localização perigosa

AVISO - ADEQUADO PARA USO NAS CLASSES I, DIVISÃO 2, GRUPOS A, B, C e D LOCAIS PERIGOSOS, OU SOMENTE EM LOCAIS NÃO PERIGOSOS.

AVISO - PERIGO DE EXPLOSÃO - O Tablet PC deve ser alimentado apenas pela bateria enquanto estiver em locais perigosos. O adaptador de energia não está certificado para uso em locais perigosos e não para uso em locais perigosos.

AVISO - PERIGO DE EXPLOSÃO. Porta de áudio, portas USB, porta USB tipo C, porta HDMI, conectores de acoplamento, portas de passagem de antena e porta RS-232 opcional, NÃO PARA USO EM LOCAIS PERIGOSOS. VER INSTRUÇÕES DE INSTALAÇÃO

AVISO - PERIGO DE EXPLOSÃO. Ranhura para cartão Micro SD, ranhura para cartão SIM, bateria, NÃO REMOVA OU SUBSTITUA QUANDO O CIRCUITO ESTAR AO VIVO A MENOS QUE A ÁREA ESTEJA LIVRE DE CONCENTRAÇÕES IGNITIVAS.

AVISO - PERIGO DE EXPLOSÃO. Para evitar a ignição de uma atmosfera perigosa, as baterias devem ser trocadas ou carregadas apenas em uma área que não seja perigosa. Substitua a bateria pelo modelo de bateria XLBM1 ou XLBE1, fabricado pela Simplo Technology Co Ltd.

AVISO - PERIGO DE EXPLOSÃO. O parafuso de trava da bateria deve estar engatado quando usado em locais perigosos.