



维修订单门户用户指南  
用户设置



导航到“设置”选项

2

### 客户

客户编号  
6765515

用户名  
Zebra Technologies NA Demo Depot

[查看客户信息](#)

3

### 其他偏好

查看我保存的购物车 ⓘ

查看我提交的维修订单 ⓘ

维修电子邮件通知订阅状态 ⓘ

None | v


选择我的优选时区 ⓘ

| v

优选语言 ⓘ


| v

添加或设置其他偏好

 提示：选中此框后，您将只在维修订单中看到您创建过的购物车

4

其他偏好

查看我保存的购物车 




要查看仅由您创建和保存的购物车，请选中“查看我保存的购物车”框



提示：选中此框后，您将仅在维修状态中看到您创建过的购物车

5


#### 其他偏好

查看我保存的购物车 

查看我提交的维修订单 



要查看仅由您提交的购物车，请选择中“查看我提交的维修订单”框

其他偏好

查看我保存的购物车 

查看我提交的维修订单 

6

维修电子邮件通知订阅状态  None | 

在“维修电子邮件通知订阅状态”中选择您的  
电子邮件通知率先登陆项目

### 其他偏好

查看我保存的购物车 ⓘ

查看我提交的维修订单 ⓘ

维修电子邮件通知订阅状态 ⓘ  | v

7

选择我的优选时区 ⓘ  | v

填入“选择我的优选时区”



### 其他偏好

查看我保存的购物车 ⓘ

查看我提交的维修订单 ⓘ

维修电子邮件通知订阅状态 ⓘ  | ▼

选择我的优选时区 ⓘ  | ▼

8

优选语言 ⓘ  | ▼

选择您的“优选语言”

选择您的“默认联系人”信息

9

默认联系人



选择此复选框会将自动填充的联系人作为每个维修订单的默认联系人

联系人名字

Test Training

电子邮件

test@training.com

联系号码


123456789

保存

恢复默认值

选择您的“默认返回地址”信息

10


默认返回地址 

选择此复选框会将自动填充的送货地址作为每个维修订单的默认送货地址

营业点编号

选择您的“默认账单地址”信息

11

默认账单地址 

选择此复选框会将自动填充的账单地址作为每个维修订单的默认帐单地址

营业点编号

在“设置”页面上进行各种更改后，  
别忘了点击“保存”