



PORTAL ZAMÓWIENIA NAPRAWCZEGO
PRZEWODNIK UŻYTKOWNIKA
WYKONYWANIE DUŻEGO OBCIĄŻENIA


Szczegóły wysyłki

Dodawanie produktów

Sprawdź koszyk

Szczegóły płatności

Potwierdzenie zamówienia

 Liczba produktów w koszyku : 0

DODAWANIE PRODUKTU

Nr seryjny

[Jak znaleźć numer seryjny](#)Nie mam nr-u seryjnego Numer Referencyjny
Klienta

Kategoria problemu

 | v

Szczegóły Problemu

 | v

Opis problemu

1

RESETUJ

DODAJ

IMPORTUJ DANE

SZCZEGÓŁY PRODUKTU

ZAŁĄCZNIKI

ZESTAWY ORAZ KONFIGURACJE

Kliknij **IMPORTUJ DANE** w **DODAWANIE PRODUKTU** strona

WSTECZ

ZAPISZ I WYJDŹ

DALEJ

Szczegóły wysyłki

Dodawanie produktów

Importuj Dane

Sprawdź koszyk

Szczegóły płatności

Potwierdzenie zamówienia

IMPORTUJ DANE

Brak rekordów

1. POBIERZ SZABLON

2. PRZEŚLIJ PLIK CSV

3. ZAŁADUJ DANE DO ZAMÓWIENIA

DODAJ LINIĘ

USUŃ LINIĘ

ZAPISAĆ

2

Stan przekazania d. Numer seryjny

Nie mam nr-u seryj

Nazwa produktu

Kategoria problemu

Szczegóły Problem

Uwagi o błędach

Pobierz i otwórz szablon ładowania zbiorczego

WSTECZ

ZAPISZ I WYJDŹ

DALEJ

Brak rekordów

Clipboard

Paste

Cut

Copy

Format Painter

Font

Calibri 11

B I U

Color

Alignment

Wrap Text

Merge & Center

Number

Text

\$ %

Styles

Conditional Formatting

Format as Table

Cell Styles

Cells

Insert

Delete

Format

Editing

AutoSum

Fill

Clear

Sort & Filter

Find & Select

Ideas

Lightning Bolt

D1

Szczegóły problemu(Obowiązkowy)

	A	B	C	D	E	F	G	H	I
	Numer seryjny(Obowiązkowy)	Nazwa produktu(Opcjonalny)	Kategoria problemu(Obowiązkowy)	Szczegóły problemu(Obowiązkowy)	Opis problemu(Opcjonalny)	Numer Referencyjny Klienta(Opcjonalny)	GENERATE CSV		




3








Włącz makra






Wypełnij szablon






WSKAZÓWKA: **Kategoria problemu(Obowiązkowy)** i **Szczegóły problemu(Obowiązkowy)** należy wybrać z menu rozwijanego




File Home Insert Page Layout Formulas Data Review View Help Nitro Pro




Paste    Clipboard




Calibri 11        Font



    Wrap Text  Merge & Center Alignment

Text      Number

 Conditional Formatting  Format as Table  Cell Styles

 Insert  Delete  Format Cells

 AutoSum  Fill  Clear Editing

 Sort & Filter  Find & Select Ideas

D1   

Szczegóły problemu(Obowiązkowy)

4

	A	B	C	D	E	F	G	H	I
1	Numer seryjny(Obowiązkowy)	Nazwa produktu(Opcjonalny)	Kategoria problemu(Obowiązkowy)	Szczegóły problemu(Obowiązkowy)	Opis problemu(Opcjonalny)	Numer Referencyjny Klienta(Opcjonalny)	GENERATE CSV		
2									
3									
4									
5									
6									
7									
8									
9									
10									
11									
12									
13									
14									
15									
16									
17									
18									
19									
20									

Kliknij **GENERATE CSV**

AutoSave Off

RMABulkLoadTemplate (2).xlsx - Saved

Search

File Home Insert Page Layout Formulas Data Review View Help Nitro Pro

Cut Copy Paste Format Painter

Calibri 11 Bold Italic Underline Font Color Background Color

Alignment Wrap Text Merge & Center

Text Number

Conditional Formatting Format as Table Cell Styles

Insert Delete Format

AutoSum Fill Clear

Ladowarka - Nie laduje

Plik CSV został wygenerowany i zapisany w tej samej lokalizacji, co szablon ładowania zbiorczego.

	A	B	C	D	E	F	G	H	I	J	K	L	M
1	Numer seryjny(Obowiązkowy)	Nazwa produktu(Opcjonaln	Opis problemu(Opcjonalny)	Numer referencyjny klienta(Opcjonalny)			GENERATE CSV						
2	12345												
3	123456												
4	1234567												
5	123												
6	1234												
7													
8													
9													
10													
11													
12													
13													
14													
15													
16													

5

Copy & Save Report

File Bulk Load V408.07.2019 has been Created and Saved under:
C:\Users\SK6438\OneDrive - Zebra Technologies\AutosaveBak\Desktop\Videos\Bulk Load V4 08.07.2019 07.49.17 AM

OK

Szczegóły wysyłki

Dodawanie produktów

Importuj Dane

Sprawdź koszyk

Szczegóły płatności

Potwierdzenie zamówienia

IMPORTUJ DANE

Brak rekordów

1. POBIERZ SZCZEGÓŁY

6

2. PRZEŚLIJ PLIK CSV

3. ZAŁADUJ DANE DO ZAMÓWIENIA

DODAJ LINIĘ

USUŃ LINIĘ

ZAPISAĆ

Stan przekazania d. Numer seryjny

Nie mam nr-u seryj

Nazwa produktu

Kategoria problemu

Szczegóły Problem

Uwagi o błędach

Wróć do portalu. Kliknij **2.prześlij plik csv**

WSTECZ

ZAPISZ I WYJDŹ

DALEJ

Brak rekordów

Szczegóły wysyłki

Dodawanie produktów

Importuj Dane

Sprawdź koszyk

Szczegóły płatności

Potwierdzenie zamówienia

IMPORTUJ DANE

Brak rekordów

1. POBIERZ SZABLON

2. PRZEŚLIJ PLIK CSV

3. ZAŁADUJ DANE DO ZAMÓWIENIA

DODAJ LINIE

USUŃ LINIE

ZAPISZ

Wybierz plik do przesłania

WSKAZÓWKA: Plik csv jest zapisywany ze znacznikiem czasu w tej samej lokalizacji, co szablon ładowania zbiorczego

Importuj plik CSV



Importuj plik CSV

Choose File No file chosen

IMPORTUJ

ANULUJ

WSTECZ

ZAPISZ I WYJDŹ

DALEJ

Brak rekordów

Szczegóły wysyłki

Dodawanie produktów

Importuj Dane

Sprawdź koszyk

Szczegóły płatności

Potwierdzenie zamówienia

IMPORTUJ DANE

Brak rekordów

1. POBIERZ SZABLON

2. PRZEŚLIJ PLIK CSV

3. ZAŁADUJ DANE DO ZAMÓWIENIA

DODAJ LINIĘ

USUŃ LINIĘ

ZAPISZ

Stan przekazania d.	Numer seryjny	Nie mam nr-u seryj	Nazwa produktu	Kategoria problemu	Szczegóły Problem	Uwagi o błędach
---------------------	---------------	--------------------	----------------	--------------------	-------------------	-----------------

Kliknij **IMPORTUJ**

Importuj plik CSV



Importuj plik CSV

Choose File Bulk Load V...8.46 PM.csv

8

IMPORTUJ

ANULUJ

WSTECZ

ZAPISZ I WYJDŹ

DALEJ

Brak rekordów


IMPORTUJ DANE

1 - 5 z 5

1. POBIERZ SZABLON

2. PRZEŚLIJ PLIK CSV

3. ZAŁADUJ DANE DO ZAMÓWIENIA

9

DODAJ LINIĘ

USUŃ LINIĘ

ZAPISAĆ

<input type="checkbox"/>	Stan przekazania d	Numer seryjny	Nie mam nr-u seryj	Nazwa produktu	Kategoria problemu	Szczegóły Problem	Uwagi o błędach
<input checked="" type="checkbox"/>		12345			Ładowanie	Ładowarka - Nie I...	
<input type="checkbox"/>		123456			Ładowanie	Ładowarka - ogó...	
<input type="checkbox"/>		1234567			Aparat	APARAT-OBRAZ	
<input type="checkbox"/>		123			Ładowanie	Ładowarka - Nie I...	
<input type="checkbox"/>		1234			Ładowanie	Ładowarka - Nie I...	

Przejrzyj jednostki. Możesz dodawać lub usuwać linie ręcznie

WSTECZ

ZAPISZ I WYJDŹ

DALEJ

1 - 5 z 5

Szczegóły wysyłki

Dodawanie produktów

Importuj Dane

Sprawdź koszyk

Szczegóły płatności

Potwierdzenie zamówienia

IMPORTUJ DANE

1 - 5 z 5

1. POBIERZ SZABLON

2. PRZEŚLIJ

10

3. ZAŁADUJ DANE DO ZAMÓWIENIA

DODAJ LINIĘ

USUŃ LINIĘ

ZAPISAĆ

<input type="checkbox"/>	Stan przekazania d	Numer seryjny	Nie mam nr-u seryj	Nazwa produktu	Kategoria problemu	Szczegóły Problem	Uwagi o błędach
<input checked="" type="checkbox"/>		12345			Ładowanie	Ładowarka - Nie I...	
<input type="checkbox"/>		123456			Ładowanie	Ładowarka - ogó...	
<input type="checkbox"/>		1234567			Aparat	APARAT-OBRAZ	
<input type="checkbox"/>		123			Ładowanie	Ładowarka - Nie I...	
<input type="checkbox"/>		1234			Ładowanie	Ładowarka - Nie I...	

Kliknij 3. ZAŁADUJ DANE DO ZAMÓWIENIE

WSTECZ

ZAPISZ I WYJDŹ

DALEJ

1 - 5 z 5

STRONA STARTOWA

ZAMÓWIENIA

STATUS NAPRAWY

URZĄDZENIA

KONTRAKTY

SPRAWDŹ GWARANCJĘ LUB KONTRAKT SERWISOWY

Szczegóły wysyłki

Dodawanie produktów

Importuj Dane

Sprawdź koszyk

Szczegóły płatności

Potwierdzenie zamówienia

IMPORTUJ DANE

1 - 5 z 5

1. POBIERZ SZABLON

11

Ładowanie zbiorcze jest przetwarzane. Może to potrwać kilka minut w zależności od liczby produktów. Po zakończeniu powiadomienie e-mail z instrukcjami zostanie wysłane na adres prctest.4242018@mailinator.com--removed

OK

Nastąpi powrót do karty ZAMÓWIENIA NAPRAWCZE i powiadomienie e-mailem o zakończeniu załadunku masowego

ZAMÓWIENIA NAPRAWCZE W TOKU

1 - 5 z 5

Uwaga: Zapisane zamówienia, które nie zostały przesłane, ulegną automatycznie anulowaniu po 30 dniach od daty utworzenia.

NOWE ZAMÓWIENIE NAPRAWY
12
ODŚWIEŻ
DOSTĘPNE KOLUMNY

WYSZUKAJ

Numer koszyka	Status zamówienia	Data utworzenia	Utworzone przez	Kontakt	Zamówienie płatne	# Linii	Importuj Dane	Stan ładowania zbiorczego	Nr konta	Nazwa konta	Adres - linia 1	Adres - linia 2
1-1UTLPVZE	Pending	27-Kwiecień-2020	PRDTEST.42420...	Scotty Ridgway	N	0	Y	Zakończone z ...	6151775	STAPLES INC	1550 South Main ...	
1-1QVV5O89	Pending	16-Kwiecień-2020	PRDTEST.42420...	JESSE ACOSTA	N	0	N		6151775	STAPLES INC	1550 South Main ...	
1-1P0P9SS2	Pending	10-Kwiecień-2020	PRDTEST.42420...	Scotty Ridgway	Y	2	Y	Zakończone z ...	6151775	STAPLES INC	1500 FLAMMAN ...	
1-1NVWUHN3	Pending	11-Marzec-2020	PRDTEST.42420...		N	0	N		6151775	STAPLES INC		
1-1NVWUEUN	Pending	10-Marzec-2020	PRDTEST.42420...	Scotty Ridgway	N	0	N		6151775	STAPLES INC	1550 South Main ...	

Obserwuj pola Status załadunku masowego i Liczba wierszy

Aby zobaczyć aktualny status, kliknij przycisk ODŚWIEŻ

ZAMÓWIENIA NAPRAWCZE W TOKU

1 - 5 z 5

Uwaga: Zapisane zamówienia, które nie zostały przesłane, ulegną automatycznie anulowaniu po 30 dniach od daty utworzenia.

[NOWE ZAMÓWIENIE NAPRAWY](#)[ANULUJ](#)[ODŚWIEŻ](#)[DOSTĘPNE KOLUMNY](#)

Typ filtru



Wartość filtru

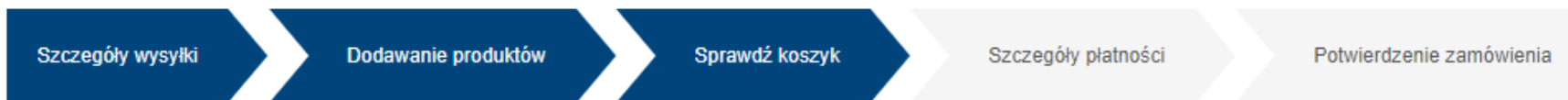
[WYSZUKAJ](#)

Numer koszyka	Status zamówienia	Data utworzenia	Utworzone przez	Kontakt	Zamówienie płatne	# Linii	Imp	Stan ładowania	Nr konta	Nazwa konta	Adres - linia 1	Adres -
1-1UTLPVZE	Pending	27-Kwiecień-2020	PRDTEST.42420...	Scotty Ridgway	N	0	Y	13	Zakończo...	8151775	STAPLES INC	1550 South Main ...
1-1QVV5O89	Pending	16-Kwiecień-2020	PRDTEST.42420...	JESSE ACOSTA	N	0	N			8151775	STAPLES INC	1550 South Main ...
1-1P0P9SS2	Pending	10-Kwiecień-2020	PRDTEST.42420...	Scotty Ridgway	Y	2	Y		Zakończo...	8151775	STAPLES INC	1500 FLAMMAN ...
1-1NVWUHN3	Pending	11-Marzec-2020	PRDTEST.42420...		N	0	N			8151775	STAPLES INC	
1-1NVWUEUN	Pending										STAPLES INC	1550 South Main ...

Kliknij Status ładowania masowego, aby przejść do odpowiedniego ekranu

WSKAZÓWKA: Jeśli status jest zakończony, nastąpi przejście do ekranu koszyka z recenzjami, aby kontynuować składanie zamówienia.

Jeśli status jest zakończony z błędami, nastąpi przejście do ekranu ładowania zbiorczego w celu usunięcia błędów.



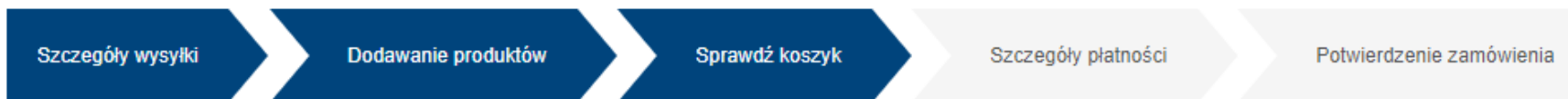
KONTO Numer konta 6151775 Nazwa konta STAPLES INC	OSOBA KONTAKTOWA ODBIORCY Kontakt Scotty Ridgway andrew.ridgway@staples.com--removed Nr telefonu służbowego 678-687-9132	ADRES ZWROTNY Numer sklepu 135 1550 South Main Street, Palm Desert, Riverside, CA, United States, 92260
--	--	---

W razie potrzeby edytuj lub zakwestionuj jednostki

14

<input type="checkbox"/>	Nr linii	Numer Referencyjny Klienta	Nr seryjny	Produkt	Typ naprawy	Typ wymiany	Zlecenie: Typ	Status pozycji w lin	Stan pozycji	Centrum napraw	Cut-off time (g
<input checked="" type="checkbox"/>	1	123	SERIAL# UNKN...	0001AA	Usługa płatna		Standard Repair	Pending		Arkansas Service...	
<input type="checkbox"/>	2	123	12345	LS-3203ER-I200A	Usługa płatna		Standard Repair	Pending		Buffalo Grove Ser...	
<input type="checkbox"/>	3	123	123456	SE-1200LR-I001A	Usługa płatna		Standard Repair	Pending		Buffalo Grove Ser...	

Przeczytałam/Przeczytałem warunki sprzedaży Zebry.
[Kliknij tutaj](#) aby przeczytać Dokument Opisu Usługi odpowiadający Państwu zamówieniu i kraju.



KONTO	OSOBA KONTAKTOWA ODBIORCY	ADRES ZWROTNY
Numer konta 6151775	Kontakt Scotty Ridgway	Numer sklepu 135
Nazwa konta STAPLES INC	Adres e-mail osoby kontaktowej andrew.ridgway@staples.com--removed	STAPLES INC #135, 1550 South Main Street, Palm Desert, Riverside, CA, United States, 92260
	Nr telefonu służbowego 678-687-9132	

15

Kontynuuj wysyłanie koszyka

- EDYTUJ
- USUŃ
- PODWAŻANIE UPRAWNIENIA
- USUŃ PODWAŻENIE
- ZESTAWY ORAZ KONFIGURACJE
- DOKUMENTY

Typ filtru Wartość filtru WYSZUKAJ

<input type="checkbox"/>	Nr linii	Numer Referencyjny Klienta	Nr seryjny	Produkt	Typ naprawy	Typ wymiany	Zlecenie: Typ	Status pozycji w lin	Stan pozycji	Centrum napraw	Cut-off time (g
<input checked="" type="checkbox"/>	1	123	SERIAL# UNKN...	0001AA	Usługa płatna		Standard Repair	Pending		Arkansas Service...	
<input type="checkbox"/>	2	123	12345	LS-3203ER-I200A	Usługa płatna		Standard Repair	Pending		Buffalo Grove Ser...	
<input type="checkbox"/>	3	123	123456	SE-1200LR-1001A	Usługa płatna		Standard Repair	Pending		Buffalo Grove Ser...	

Przeczytałam/Przeczytałem warunki sprzedaży Zebry.
[Kliknij tutaj](#) aby przeczytać Dokument Opisu Usługi odpowiadający Państwa zamówieniu i kraju.

- WSTECZ
- ZAPISZ I WYJDŹ
- PŁATNOŚĆ